



Capi- to	Sub- ra- pa / graf Titlu col	Ar- ti- ne- at	Denumire indicator	Prevederi bugetare initiale	Prevederi bugetare definitive	Drepturi constatate			Incasari realizate	Singeri pe alte cai decat incasari	Drepturi constatate de incasat
						Total, din care:	din anii precedenti	din anul current			
A			B	1	2	3=4+5	4	5	6	7	8=3-6-7
0702	02	01	fizice	700.000	700.000	1.479.683	885.949	593.734	557.184		922.499
		02	Impozit si taxa pe teren de la persoane juridice	760.000	760.000	601.761	341.932	259.829	243.313		358.448
		03	Impozitul pe terenul extravilan			823.222	384.033	439.189	519.925		303.297
			Taxe judiciare de timbru si alte								
			Taxe de timbru	250.000	250.000	561.340	14.679	546.661	275.739		285.601
			Alte impozite si taxe pe proprietate	5.000	5.000	445	242	203	445		
1000	02		A4 IMPOZITE SI TAXE PE BUNURI SI SERVICII	13.883.000	14.421.100	16.190.775	1.645.191	14.545.584	14.473.476		1.717.299
1102			SUME DEFALCATE DIN TVA	12.983.000	12.827.000	12.763.014		12.763.014	12.763.014		
		02	Sume defalcate din taxa pe valoarea adaugata pentru finantarea cheltui- rilor descentralizate la nivelul comunelor, oraselor, municipiilor, sectoarelor si Municipiului Bucuresti	5.587.000	5.573.000	5.509.014		5.509.014	5.509.014		
		05	Sume defalcate din taxa pe valoarea adaugata pentru drumuri	130.000	130.000	130.000		130.000	130.000		
		06	Sume defalcate din taxa pe valoarea adaugata pentru echilibrarea bugetelor locale	5.505.000	6.197.000	6.197.000		6.197.000	6.197.000		
		09	Sume defalcate din taxa pe valoarea adaugata pentru finantarea invalamanului particular sau confesional acreditat	1.161.000	927.000	927.000		927.000	927.000		
1202			ALTE IMPOZITE SI TAXE GENERALE PE BUNURI SI SERVICII			2.281	2.281				2.281
		07	Taxe hoteliere			2.281	2.281				2.281




Capitol Capi- col	Sub- capit- col	Pa- ra- gra- ful	Gr- pa / Titlu col	Ar- ti- col	Al- ne- at	Denumire indicator	Prevederi bugetare initiale	Prevederi bugetare definitive	Drepturi constatate			Incasari realizate	Singeri pe ale cai decat incasari	Drepturi constatate de incasat
									Total, din care:	din anii precedenti	din anul curent			
A						B	1	2	3=4+5	4	5	6	7	8=3+6-7
3302						ACTIVITATI								
08						Venituri din prestari de servicii	50.000	50.000	49.768		49.768	48.821		947
12						Contributia persoanelor beneficiare ale cantinelor de ajutor social	50.000	50.000	48.741		48.741	48.741		
28						Venituri din recuperarea cheltuielilor de judecata, imputatii si despagubiri			80		80	80		947
3402						VENITURI DIN TAXE ADMINISTRATIVE, ELIBERARI PERMISE	27.000	27.000	19.319		19.319	19.319		
02						Taxe extrajudiciare de timbru	27.000	27.000	19.319		19.319	19.319		
3502						AMENZI, PENALITATI SI CONFISCARI	1.005.000	1.023.000	5.479.514		1.049.124	1.065.128		4.414.386
01						Venituri din amenzi si alte sanctiuni aplicate potrivit dispozitiilor legale	1.005.000	1.023.000	5.479.514		1.049.124	1.065.128		4.414.386
					02	Venituri din amenzi si alte sanctiuni aplicate de catre alte institutii de specialitate	1.005.000	1.023.000	5.479.514	4.430.390	1.049.124	1.065.128		4.414.386
3602						DIVERSE VENITURI	2.500.000	2.765.000	4.221.995		3.348.247	2.585.687		1.636.308
06						Taxe speciale	2.500.000	2.750.000	3.767.823	873.436	2.894.387	2.566.342		1.201.481
07						Varsaminte din amortizarea mijloacelor fixe			434.596		434.596	19.345		434.596
50						Alte venituri		15.000	19.576	312	19.264	19.345		231
3702						TRANSFERURI VOLUNTARE, ALTELE DECAT SUBVENTIILE			66.170		66.170	66.170		66.170
01						Donatii si sponsorizari		62.000	66.170		66.170	66.170		66.170
03						Varsaminte din sectiunea de functionare pentru finantarea sectiunii de dezvolt- tare a bugetului local(cu semnul minus)	-2.392.700	-3.012.800	-2.910.000		-2.910.000	-2.910.000		

Capitol	Subcapitol	Paragraf	Articol	Alina	Denumire indicator	Prevederi bugetare initiale	Prevederi bugetare definitive	Drepturi constatate			Incasari realizate	Stingeri pe alte cai decat incasari	Drepturi constatate de incasat
								Total, din care:	din anii precedenti	din anul curent			
A						1	2	3=4+5	4	5	6	7	8=3-6-7
3702	04				Varaminte din sectiunea de functionare	2.392.700	3.012.800	2.910.000		2.910.000	2.910.000		
3900	02				II. VENITURI DIN CAPITAL	285.300	840.300	1.842.334	1.257.250	585.084	694.233		1.148.101
3902					VENITURI DIN VALORIFICAREA UNOR BUNURI	285.300	840.300	1.842.334	1.257.250	585.084	694.233		1.148.101
	01				Venturi din valorificarea unor bunuri			1.069	400	669	668		401
					ale institutiilor publice								
	03				Venturi din vanzarea locuintelor		62.000	986.548	928.102	58.446	123.449		863.099
					construite din fondurile statului								
	07				Venturi din vanzarea unor bunuri								
					aparținând domeniului privat al statului								
					sau al unitatilor administrative-teritoriale	23.000	537.000	557.474	8.009	549.465	497.395		60.079
	10				Depozite speciale pentru constructii de locuinte	262.300	241.300	297.243	320.739	-23.496	72.721		224.522
4100	02				IV. SUBVENȚII	4.119.200	5.673.600	2.450.898		2.450.898	2.450.898		
4200					SUBVENȚII DE LA ALTE NIVELE ALE ADMINISTRATIEI PUBLICE	4.119.200	5.673.600	2.450.898		2.450.898	2.450.898		
4202					SUBVENȚII DE LA BUGETUL DE STAT	4.119.200	5.673.600	2.450.898		2.450.898	2.450.898		
	16				Subventii de la bugetul de stat catre bugetele locale pentru finantarea investitiilor in sanatate			8.782		8.782	8.782		
					Subventii de la bugetul de stat catre bugetele locale pentru finantarea aparatului medical si echipamentelor de comunicatii in urgenta si sanatate			8.782		8.782			
	01				Subventii pentru acordarea ajutorului pentru incalzirea locuintei cu lemne,			8.782		8.782			
	34							8.782		8.782			



Categoriile capitole	Subcapitole	Paragrafe	Articole	Alte note	Denumire indicator	Prevederi bugetare initiale	Prevederi bugetare definitive	Drepturi constatate			Incasari realizate	Singeri pe altele decat incasari	Drepturi constatate de incasat
								Total, din care:	din anii precedenti	din anul curent			
A						1	2	3=4+5	4	5	6	7	8=3-6-7
4802	01	02			in anii anteriori		87.000	87.385		87.385	87.385		
	02				Fondul Social European(FSE)		2.217.600	2.134.977		2.134.977	2.134.977		
		01			Sume primite in contul platilor efectuate in anul curent		17.400						
		02			Sume primite in contul platilor efectuate in anii anteriori		62.000	62.506		62.506	62.506		
		03			Prerofinantare		2.138.200	2.072.471		2.072.471	2.072.471		



B. M. M. 12.02.2014

JUDETUL BOTOSANI

CONTUL DE EXECUTIE AL BUGETULUI LOCAL - CHELTUIELI  
31 12 2018

Cap- titl	Sub- capit- ol	Par- ra- graf / Titlu	Ar- ti- col	Alf- ne- at	Denumire indicator	Credite de angajament		Credite bugetare		Angajamente bugetare	Angajamente legale	Plati efectuate	Angajamente legale de plati	Cheltuieli efective
						1 initiale	2 definitive	3 initiale	4 definitive					
<b>A</b>						<b>B</b>								
5102					TOTAL CHELTUIELI	1	2	3	4	5	6	7	8=6-7	9
5106	02				Partea I-a-SERVICIU PUBLICE GENERALE	36.801.500	43.607.600	43.326.499	37.869.673	37.821.914	47.759	32.244.424		
5102	01				AUTORITATI PUBLICE SI ACTIUNI EXTERNE	6.976.000	7.842.400	7.764.133	6.901.521	6.900.857	664	6.810.970		
	01				Autoritati executive si legislative	6.010.000	6.896.400	6.868.133	6.094.362	6.093.698	664	6.003.811		
	03				Autoritati executive	6.010.000	6.896.400	6.868.133	6.094.362	6.093.698	664	6.003.811		
5402	05				ALTE SERVICII PUBLICE GENERALE	466.000	466.000	416.000	335.488	335.488	664	6.003.811		
	05				Fond de rezerva bugetara la dispozitia autoritatilor locale	50.000	50.000	50.000				335.488		
10					Servicii publice comunitare de evidenta a persoanelor	416.000	416.000	416.000	335.488	335.488		335.488		
5502					TRANZACTII PRIVIND DATORIA PUBLICA SI IMPRUMUTURI	500.000	480.000	480.000	471.671	471.671		471.671		
6000	02				Partea II-a APARARE, ORDINE PUBLICA SI SIGURANTA NATIONALA	864.000	824.000	824.000	724.000	724.000		724.000		
6102	03				ORDINE PUBLICA SI SIGURANTA NATIONALA	864.000	824.000	824.000	724.000	724.000		724.000		
	03				Ordine publica	704.000	664.000	664.000	593.647	593.647		609.865		
	04				Polite comunitara	704.000	664.000	664.000	593.647	593.647		609.865		
05					Protectie civila si protectia contra incendiilor (protectie civila nomilitara)	160.000	160.000	160.000	130.353	130.353		129.691		
6500	02				Partea III-a-CHELTUIELI SOCIAL-CULTURALE	16.985.500	20.241.280	20.038.446	17.725.204	17.684.892	40.312	16.253.941		
6502					INVATAMANT	5.222.000	6.412.980	6.390.273	5.538.221	5.531.448	6.773	4.966.750		
	03				Invatamant prescolar si primar	2.058.600	2.077.680	2.077.680	1.973.234	1.973.234		1.559.561		
	01				Invatamant prescolar	1.170.400	1.322.180	1.322.180	1.230.571	1.230.571		787.789		
	02				Invatamant primar	888.200	755.500	755.500	742.663	742.663		771.772		
04					Invatamant secundar	3.115.400	4.287.300	4.264.593	3.536.087	3.529.314	6.773	3.378.289		





Capitol	Subcapitol	Paragraf	Grup / Titlu	Articol	Alinacii	Denumire indicator	Credite de angajament		Credite bugetare		Angajamente bugetare	Angajamente legale	Paii efectuate	Angajamente legale de platit	Cheltuieli efective
							initiale	definitive	initiale	definitive					
A							1	2	3	4	5	6	7	8-6-7	9
6802	50					Alte cheltuieli in domeniul asigurarilor si asistentei sociale			230.000	355.000	355.000	230.501	230.501		174.962
	50					Alte cheltuieli in domeniul asistentei sociale			230.000	355.000	355.000	230.501	230.501		174.962
7000	02					Partea IV-a SERVICIUL SI DEZVOLTARE PUBLICA, LOCUINTE, MEDIU SI APE			8.413.000	8.837.000	8.837.000	7.941.755	7.941.755		6.134.132
7002						LOCUINTE, SERVICII SI DEZVOLTARE PUBLICA			3.363.000	3.087.000	3.087.000	2.543.147	2.543.147		1.449.751
	03					Locuinte			889.000	974.000	974.000	849.373	849.373		665.991
	01					Dezvoltarea sistemului de locuinte			889.000	974.000	974.000	849.373	849.373		665.991
	05					Alimentare cu apa si amenajari hidrotehnice			1.100.000	854.000	854.000	812.743	812.743		27.794
	01					Alimentare cu apa			1.100.000	854.000	854.000	812.743	812.743		27.794
	06					Iluminat public si electrificari			1.150.000	1.147.000	1.147.000	829.030	829.030		677.862
	07					Alimentare cu gaze naturale in localitati			100.000						28.298
	50					Alte servicii in domeniul locuintelor, serviciilor si dezvoltarii comunale			124.000	112.000	112.000	52.001	52.001		49.806
7402						PROTECTIA MEDIULUI			5.050.000	5.750.000	5.750.000	5.398.608	5.398.608		4.684.381
	05					Salubritate si gestionarea deseurilor			4.216.000	4.966.000	4.966.000	4.815.967	4.815.967		4.305.610
	01					Salubritate			2.916.000	2.746.000	2.746.000	2.643.636	2.643.636		2.132.443
	02					Colectarea, tratarea si distrugerea deseurilor			1.300.000	2.220.000	2.220.000	2.172.331	2.172.331		2.173.167
	02					Canalizarea si tratarea apelor reziduale			300.000	250.000	250.000	201.070	201.070		
	50					Alte servicii in domeniul protectiei mediului			534.000	534.000	534.000	381.571	381.571		378.771
8006	02					Partea V-a ACTIVITATI ECONOMICE			3.563.000	5.862.920	5.862.920	4.577.193	4.577.193		2.305.825
8402						TRANSPORTURI			3.563.000	5.862.920	5.862.920	4.577.193	4.577.193		2.305.825
	03					Transport rutier			3.563.000	5.862.920	5.862.920	4.577.193	4.577.193		2.305.825



JUDETUL BOTOSANI

DETALIEREA CHELTUIELILOR

- buget local -  
31.12.2018

Căp-t titl	Sub- capi- tol	Pa- ra- graf	Gru- pa / Titlu col	Ar- ti- col	Alit- ne- titl	Denumire indicator	Credite de angajament		Credite bugetare		Angajamente bugetare	Angajamente legale	Plati efectuate	Angajamente legale de plati	Cheltuieli efective
							1 initiale	2 definitive	3 initiale	4 definitive					
							<b>A</b>		<b>B</b>						
*13	51	02	85												
	65	02	85												
	66	02	85												
	67	02	85												
	68	02	85												
51002						TOTAL CHELTUIELI									
	01					CHELTUIELI CURENTE									
	10					TITLUL I CHELTUIELI DE PERSONAL									
	20					TITLUL II BUNURI SI SERVICII									
	30					TITLUL III DOBANZI									
	50					TITLUL V FONDURI DE REZERVA									
	51					TITLUL VI TRANSFERURI INTRE UNITATI ALE ADMINISTRATIEI PUBLICE									
	55					TITLUL VII ALTE TRANSFERURI									
	57					TITLUL VIII ASISTENTA SOCIALA									
	58					TITLUL X PROIECTE CU FINANTARE DIN FONDURI EXTERNE NERAMBURSABILE									
	59					CADRUL UI FINANCIAR 2014-2020									
	70					TITLUL XI ALTE CHELTUIELI									
	71					CHELTUIELI DE CAPITAL									
	79					TITLUL XIII ACTIVE NEFINANCIARE OPERATIUNI FINANCIARE									
	81					TITLUL XVII RAMBURSARI DE CREDITE PLATI EFECTUATE IN ANII PRECEDENTI SI RECUPERATE IN ANUL CURENT									
	84					TITLUL XIX PLATI EFECTUATE IN ANII									
	85														



Cp- titl	Sub- capit- ol	Pa- ra- graf / Titlu	Grn- pa / Titlu	Ar- ti- col	Al- te	Denumire indicator	Credite de angajament		Credite bugetare		Angajamente bugetare	Angajamente legale	Plati efectuate	Angajamente legale de platit	Cheltuieli efective
							1 initiale	2 definitive	3 initiale	4 definitive					
A						B									
	20	01	01			Furnituri de birou			55.000	90.000	90.000	87.581	87.581		63.993
	20	01	02			Materiale pentru curatenie			10.000	10.000	10.000	4.928	4.928		3.020
	20	01	03			Incalzit, iluminat si forta motrica			72.500	114.500	114.500	108.726	108.726		108.089
	20	01	04			Apa, canal si salubritate			12.000	34.000	34.000	33.162	33.162		33.162
	20	01	05			Carburanti si lubrifianti			25.000	41.000	41.000	36.663	36.663		27.135
	20	01	08			Posta, telecomunicatii, radio, tv, internet			100.000	114.000	114.000	105.065	105.065		104.064
	20	01	09			Materiale si prestari de servicii cu caracter functional			100.000	95.000	95.000	93.322	93.322		118.307
	20	01	30			Alte bunuri si servicii pentru intretinere si functionare			105.000	167.000	167.000	151.122	151.122		147.690
	20	02				Reparatii curente			25.000	1.000	1.000				
	20	03				Hrana				1.000	1.000				
	20	03	01			Hrana pentru oameni				1.000	1.000				
	20	05				Bunuri de natura obiectelor de inventar			40.000	32.000	32.000	14.096	14.046	50	17.358
	20	05	30			Alte obiecte de inventar			40.000	32.000	32.000	14.096	14.046	50	17.358
	20	06				Depasiri, detasari, transferari			20.000	24.000	24.000	20.845	20.845		20.981
	20	06	01			Deplasari interne, detasari, transferari			20.000	24.000	24.000	20.845	20.845		20.981
	20	11				Carti, publicatii si materiale documentare			1.500	1.500	1.500	1.010	1.010		1.010
	20	12				Consultanta si expertiza			2.000	2.000	2.000	1.010	1.010		1.010
	20	13				Pregatire profesionala			10.000	10.000	10.000	9.502	9.502		9.502
	20	25				Cheltuieli judiciare si extrajudiciare derivate din actiuni in reprezentarea intereselor statului, potrivit dispozitiilor legale			5.000	5.000	5.000	2.834	2.834		2.834

Categori- ta	Sub- categori- a	Pa- ra- graf	Tytu- l	Arti- col	Alte note	Denumire indicator	Credite de angajament		Credite bugetare		Angajamente	Angajamente	Parti	Angajamente	Cheltuieli efective			
							initiale	derivate	initiale	derivate	bugetare	legale	efectuate	legale de platit				
A						B												
						1		2		3		4		5	6	7	8-6-7	9
20	30					Alte cheltuieli			219.000	66.000	66.000	15.658	15.658	15.658				15.432
20	30	02				Protocol si reprezentare			4.000	6.000	6.000	5.817	5.817	5.817				5.591
20	30	30				Alte cheltuieli cu bunuri si servicii			215.000	60.000	60.000	9.841	9.841	9.841				9.841
58						TITLUL X PROIECTE CU FINANTARE DIN FONDURI EXTERNE NERAMBURSABILE												
						CADRUL UI FINANCIAR 2014-2020												
58	02					Programe din Fondul Social European (FSE)												
58	02	02				Finantarea externa nerambursabila												
59						TITLUL XI ALTE CHELTUIELI												
59	40					Sume aferente persoanelor cu handicap neincadrate			138.000	138.000	138.000	124.412	124.412	124.412				124.412
70						CHELTUIELI DE CAPITAL												
71						TITLUL XIII ACTIVE FINANCIARE												
71	01					Active fixe			365.000	337.000	337.000	197.962	197.962	197.348				157.601
71	01	01				Constructii			130.000	30.000	30.000	197.962	197.962	197.348				4.501
71	01	02				Masini, echipamente si mijloace de transport				23.500	23.500	11.135	11.135	11.135				87.461
71	01	03				Mobilier, aparatura birou si alte active corporale			20.000	50.000	50.000	48.467	48.467	48.467				26.303
71	01	30				Alte active fixe (inclusiv reparatii capitale)			215.000	233.500	233.500	138.360	137.346					39.336
84						PLATI EFECTUATE IN ANII PRECEDENTI SI RECUPERATE IN ANUL CURENT												
85						TITLUL XIX PLATI EFECTUATE IN ANII PRECEDENTI SI RECUPERATE IN ANUL CURENT												

C/C	Sub- capi- tol	Pa- ra- gra- ful	Gr- pa / Titlu col	Al- te col	Denumire indicator	Credite de angajament		Credite bugetare		Angajamente bugetare	Angajamente legale	Plati efectuate	Angajamente legale de platit	Cheltuieli efective
						1	2	3	4					
<b>A</b>														
			85	01	Plati efectuate in anii precedenti si recuperate in anul curent					-28.267	-28.267	-28.267		
			85	01	Plati efectuate in anii precedenti si recuperate in anul curent (SF)					-28.267	-28.267	-28.267		
5402					ALTE SERVICII PUBLICE GENERALE			466.000	466.000	416.000	335.488	335.488		335.488
			01		CHELTUIELI CURENTE			466.000	466.000	416.000	335.488	335.488		335.488
			50		TITLUL V FONDURI DE REZERVA			50.000	50.000					
			50	04	Fond de rezerva bugetara la dispozitia autoritatilor locale			50.000	50.000					
					TITLUL VI TRANSFERURI INTRE UNITATI ALE ADMINISTRATIEI PUBLICE			416.000	416.000	416.000	335.488	335.488		335.488
			51		Transferuri curente			416.000	416.000	416.000	335.488	335.488		335.488
			51	01	Transferuri catre institutiile publice			416.000	416.000	416.000	335.488	335.488		335.488
5502					TRANZACTII PRIVIND DATORIA PUBLICA SI IMPRUMUTURI			500.000	480.000	480.000	471.671	471.671		471.671
			01		CHELTUIELI CURENTE			500.000	480.000	480.000	471.671	471.671		471.671
			30		TITLUL III DOBANZI			500.000	480.000	480.000	471.671	471.671		471.671
			30	01	Dobanzi aferente datoriei publice interne			500.000	480.000	480.000	471.671	471.671		471.671
			30	01	Dobanzi aferente datoriei publice interne directe			500.000	480.000	480.000	471.671	471.671		471.671
6000	02				Partea II-a APARARE, ORDINE PUBLICA SI SIGURANTA NATIONALA			864.000	824.000	824.000	724.000	724.000		724.000
					ORDINE PUBLICA SI SIGURANTA NATIONALA			864.000	824.000	824.000	724.000	724.000		724.000
			01		CHELTUIELI CURENTE			864.000	824.000	824.000	724.000	724.000		724.000
			10		TITLUL I CHELTUIELI DE PERSONAL			805.000	765.000	705.000	686.180	686.180		685.612
			10	01	Cheltuieli salariale in bani			718.500	678.500	678.500	623.118	623.118		630.975







Cap- itol	Sub- capi- tol	Pa- ra- gra- ful	Ar- ti- col	Alf- nu- mer	Denumire indicator	Credite de angajament		Credite bugetare		Angajamente bugetare	Angajamente legale	Plati efectuate	Angajamente legale de platit	Cheltuieli efective
						1	2	3	4					
<b>A</b>						<b>B</b>								
20					TITLUL II BUNURI SI SERVICII									
20	01				Bunuri si servicii			2.150.000	2.455.060	2.455.060	2.425.276	2.425.276	2.070.156	2.125.132
20	01	01			Furnituri de birou			2.060.600	2.080.330	2.080.330	2.070.156	2.070.156	58.254	57.568
20	01	02			Materiale pentru curatenie			53.000	58.500	58.500	58.254	58.254	148.393	146.008
20	01	03			Incalziti, iluminati si forta motrica			142.000	150.500	150.500	148.393	148.393	728.545	708.281
20	01	04			Apa, canal si salubritate			773.000	731.100	731.100	728.545	728.545	226.376	224.579
20	01	05			Carburanti si lubrifianti			249.000	229.600	229.600	226.376	226.376	7.000	15.803
20	01	06			Piese de schimb			13.000	7.000	7.000	7.000	7.000		
20	01	07			Transport			38.100	62.950	62.950	62.083	62.083		60.759
20	01	08			Posta, telecomunicatii, radio, tv, internet			87.200	80.800	80.800	76.783	76.783		76.031
20	01	09			Materiale si prestari de servicii cu caracter functional			260.300	291.800	291.800	289.556	289.556		306.226
20	01	30			Alte bunuri si servicii pentru intretinere si functionare			443.000	477.080	477.080	473.166	473.166		529.877
20	02				Reparatii curente			3.000	143.500	143.500	143.179	143.179		144.116
20	03				Hrana				5.500	5.500	1.106	1.106		1.389
20	03	01			Hrana pentru oameni				5.500	5.500	1.106	1.106		1.389
20	05				Bunuri de natura obiectelor de inventar			28.900	125.790	125.790	125.087	125.087		34.946
20	05	30			Alte obiecte de inventar			28.900	125.790	125.790	125.087	125.087		34.946
20	06				Deplasari, detasari, transferari			30.000	39.400	39.400	38.002	38.002		38.032
20	06	01			Deplasari interne, detasari, transferari			30.000	39.400	39.400	38.002	38.002		38.032
20	11				Carti, publicatii si materiale documentare				200	200	181	181		27.912
20	13				Pregatire profesionala			37.500	30.250	30.250	27.912	27.912		27.912
20	30				Alte cheltuieli				21.090	21.090	19.653	19.653		64.076



Cpt-Sub- Pa- Gru- Ar- Ar-	Sub- ra- pa / fi- Ar-	ra- pa / fi- ue-	Ar- ue-	Denumire indicator	Credite de angajament		Credite bugetare		Angajamente bugetare	Angajamente legale	Plati efectuate	Angajamente legale de plati	Cheltuieli efective	
					1 invalute	2 derivate	3 invalute	4 derivate						
<b>A</b>					<b>B</b>	<b>1</b>	<b>2</b>	<b>3</b>	<b>4</b>	<b>5</b>	<b>6</b>	<b>7</b>	<b>8=6-7</b>	<b>9</b>
71	01	30		active corporale				1.040	1.040	795	795		30.985	
				Alte active fixe										
				(inclusiv reparatii capitale)			770.000	964.660	964.660	522.318	522.318		31.442	
84				PLATI EFECTUATE IN ANII PRECEDENTI SI RECUPERATE IN ANUL CURENT					-22.707	-22.707	-22.707			
85				TITLUL XIX PLATI EFECTUATE IN ANII PRECEDENTI SI RECUPERATE					-22.707	-22.707	-22.707			
				IN ANUL CURENT										
85	01			Plati efectuate in anii precedenti si recuperate in anul curent					-22.707	-22.707	-22.707			
85	01	01		Plati efectuate in anii precedenti si recuperate in anul curent (SF)					-18.095	-18.095	-18.095			
85	01	02		Plati efectuate in anii precedenti si recuperate in anul curent (SD)					-4.612	-4.612	-4.612			
6602														
				SAVATA TE			1.277.200	1.248.000	1.073.031	894.310	894.310		1.012.913	
				CITEL TUIELI CURENTE			1.127.200	1.098.000	1.058.008	969.422	969.422		1.012.913	
				TTT YL I CHELTUIELI DE PERSONAL			993.200	964.000	964.000	957.015	957.015		999.554	
				Cheltuieli salariale in bani			962.800	938.800	938.800	933.460	933.460		979.157	
				Salarii de baza			856.800	840.800	840.800	837.035	837.035		879.882	
				Alte sporuri			106.000	90.500	90.500	89.311	89.311		92.161	
				Alte drepturi salariale in bani				7.500	7.500	7.114	7.114		7.114	
				Contributii			30.400	23.200	23.200	23.555	23.555		20.397	
				Contributii de asigurari sociale de stat										
				Contributii de asigurari de somaj			7.600	2.060	2.060	2.054	2.054			
				Contributii de asigurari sociale de			300	270	270	233	233			



Epi- bol	Sub- capit- ol	Pa- ra- graf	Gr- pa / Titlu col	Ar- ti- col	Alf- ne	Denumire indicator	Credite de angajament		Credite bugetare		Angajamente bugetare	Angajamente legale	Plati efectuate	Angajamente legale de plati	Cheltuieli efective	
							1 initiale	2 definitive	3 tertiare	4 denumire						
							<b>A</b>	<b>1</b>	<b>2</b>	<b>3</b>	<b>4</b>	<b>5</b>	<b>6</b>	<b>7</b>	<b>8=6-7</b>	<b>9</b>
						recuperate in anul curent										
						Plati efectuate in anii precedenti si recuperate in anul curent (SD)										
6702						CELTURA, RECREEREA SI RELIGIE										
						CHELTUIELI CURENTE										
						TITLUL I CHELTUIELI DE PERSONAL										
						Cheltuieli salariale in bani										
						Salarii de baza										
						Alte sporuri										
						Alte drepturi salariale in bani										
						Contributii										
						Contributii de asigurari sociale de stat										
						Contributii de asigurari de somaj										
						Contributii de asigurari sociale de sanatate										
						Contributii de asigurari pentru accidente de munca si boli profesionale										
						Contributii pentru concedii si indemnizatii										
						Contributia asiguratorie pentru munca										
						TITLUL II BUNURI SI SERVICII										
						Bunuri si servicii										
						Furnituri de birou										
						Materiale pentru curatenie										
						Incalzit, iluminat si forta motrica										

Căsuță	Sub-țel	Pa- ra- gra-ful	Gru- pa / Titlu	Ar- ti- col	Ali- ne- ză	Credite de angajament		Credite bugetare		Angajamente bugetare	Angajamente legale	Plăți efectuate	Angajamente legale de plăți	Cheltuieli efective
						1	2	3	4					
<b>A</b>						<b>B</b>								
20	01	04						125.000	152.500	152.500	147.996	147.996		147.996
20	01	05						26.000	47.500	47.500	44.602	44.602		30.818
20	01	08						5.000	5.000	5.000				
20	01	09												
20	01	30						205.000	235.000	235.000	210.518	189.351	21.167	226.385
20	03	02						594.200	594.200	594.200	433.333	433.333		399.532
20	03	05						36.500	156.500	156.500	152.808	149.565	3.243	5.360
20	05	30						96.500	156.500	156.500	152.808	149.565	3.243	74.033
20	06	01						500	500	500	30	30		30
20	06	01						500	500	500	30	30		30
20	11							5.000	5.000	5.000	4.928	4.928		480.398
20	30	30						328.000	236.000	236.000	484.004	484.004		480.398
20	30	30						522.000	535.000	535.000	484.004	484.004		
51	30	30						97.000	197.000	197.000	107.633	107.633		107.633
51	01	01						97.000	197.000	197.000	107.633	107.633		107.633
59	01	01						97.000	197.000	197.000	107.633	107.633		107.633
59	12							50.000	50.000	50.000	20.000	20.000		20.000
70								879.000	1.076.000	1.076.000	600.198	600.198		147.313
71								879.000	1.076.000	1.076.000	600.198	600.198		147.313



Caj- tel	Sub- capi- toi	Pa- ra- graf	Gru- pa / Titlu col	Ar- tr- col	Alti- ne- si	Denumire indicator	Credite de angajament		Credite bugetare				Angajamente bugetare	Angajamente legale	Plati efectuate	Angajamente legale de plati	Cheltuii efective	
							1	2	3	4	5	6	7	8=6-7	9			
<b>A</b>							<b>B</b>											
			71	01		Active fixe			870.000	1.076.000	1.076.000	600.198	600.198		147.313			
			71	01	01	Constructii			130.000	444.000	444.000	396.014	396.014		24.904			
			71	01	02	Masini, echipamente si mijloace de transport			45.000						20.844			
			71	01	03	Mobilier, aparatura biroua si alte active corporale			160.000	119.000	119.000	16.419	16.419		63.254			
			71	01	30	Alte active fixe (inclusiv reparatii capitale)			535.000	513.000	513.000	187.765	187.765		18.311			
			79			OPERATIUNI FINANCIARE			250.000	270.000	270.000	270.000	270.000					
			81			TITLUL XVII RAMBURSARI DE CREDITE			250.000	270.000	270.000	270.000	270.000					
			81	02		Rambursari de credit interne			250.000	270.000	270.000	270.000	270.000					
			81	02	05	Rambursari de credit aferente datoriei publice interne locale			250.000	270.000	270.000	270.000	270.000					
			84			PLATI EFECTUATE IN ANII PRECEDENTI SI RECUPERATE IN ANUL CURENT												
			85			TITLUL XIX PLATI EFECTUATE IN ANII PRECEDENTI SI RECUPERATE												
			85	01		IN ANUL CURENT												
			85	01	01	Plati efectuate in anii precedenti si recuperate in anul curent												
			85	01	01	Plati efectuate in anii precedenti si recuperate in anul curent (SFR)												
6802						ASIGURARI SI ASISTENTA SOCIALA			6.210.000	7.334.000	7.334.000	7.059.422	7.059.422		6.841.612			
			01			CHETUII CURENTE			6.110.000	7.154.400	7.154.400	6.959.941	6.959.941		6.720.059			
			10			TITLUL I CHELTUIELI DE PERSONAL			4.112.000	4.163.500	4.163.500	4.141.695	4.141.695		4.165.339			
			10	01		Cheltuieli salariale in bani			3.965.000	4.015.500	4.015.500	3.998.121	3.998.121		4.073.919			

Capit- ol	Sub- capit- ol	Pa- ra- graf	Gru- pa / Titlu	Arti- cu- la	Alti- me- nt	Denumire indicator	Credite de angajament		Credite bugetare		Angajamente bugetare	Angajamente legale	Plati efectuate	Angajamente legale de plati	Cechidul efective
							1 initiale	2 definitive	3 initiale	4 definitive					
<b>A</b>							<b>B</b>								
10	01	01				Salarii de baza			3.924.000	4.002.400	4.002.400	3.988.055	3.988.055		4.071.719
10	01	05				Sporuri pentru conditii de munca			23.000	10.100	10.100	10.049	10.049		2.183
10	01	13				Drepturi de delegare			3.000	3.000	3.000	17	17		17
10	01	30				Alte drepturi salariale in bani			15.000						
10	03					Contributii			147.000	148.000	148.000	143.574	143.574		91.420
10	03	01				Contributii de asigurari sociale de stat			42.300	42.300	42.300	42.036	42.036		
10	03	02				Contributii de asigurari de somaj			1.400	1.400	1.400	1.267	1.267		
10	03	03				Contributii de asigurari sociale de sanatate			13.900	13.900	13.900	13.834	13.834		
10	03	04				Contributii de asigurari pentru accidente de munca si boli profesionale			600	600	600	423	423		
10	03	06				Contributii pentru concedii si indemnizatii			2.400	2.400	2.400	2.261	2.261		91.420
10	03	07				Contributia asiguratorie pentru munca			86.400	87.400	87.400	83.753	83.753		371.104
20						TTTUL II BUNURI SI SERVICII			460.000	463.600	463.600	417.435	411.436		5.999
20	01					Bunuri si servicii			235.000	191.600	191.600	166.549	163.120		3.429
20	01	01				Furnituri de birou			28.000	28.000	28.000	27.894	27.314		580
20	01	02				Materialie pentru curatenie			12.000	12.000	12.000	8.899	8.899		9.195
20	01	03				Incalzit, iluminat si forta motrica			70.000	38.000	38.000	34.514	32.954		34.514
20	01	04				Apa, canal si salubritate			24.000	11.000	11.000	8.048	8.048		7.936
20	01	05				Carburanti si lubrifianti			25.000	27.000	27.000	23.281	22.646		22.735
20	01	06				Piese de schimb			12.000	14.000	14.000	10.097	10.097		10.241
20	01	08				Posta, telecomunicatii, radio, tv, internet			19.000	11.000	11.000	8.468	8.468		9.041
20	01	09				Materialie si prestari de servicii cu									

Capi- fol	Sub- capi- fol	Pa- ra- graf	Grn- pu- rta	Ar- ti- col	Al- re-	Denumire indicator	Credite de angajament		Credite bugetare		Angajamente bugetare	Angajamente legale	Prati efectuate	Angajamente legale de platit	Cheltuieli efective
							1 initiale	2 definitive	3 initiale	4 definitive					
A							B								
						caracter functional									
20	01				30	Alte bunuri si servicii pentru intretinere si functionare	16.000		11.000	11.000	11.000	10.130	10.023	107	10.130
											39.600	35.218	34.671	547	35.073
											29.000	23.138	23.045	93	22.010
											158.000	154.372	152.095	2.277	167.737
											158.000	154.372	152.095	2.277	167.737
											2.000	690	690		690
											1.000	178	178		178
											1.000	512	512		512
											57.000	53.840	53.840		53.840
											57.000	53.840	53.840		53.840
											6.000	4.383	4.383		4.383
											6.000	4.383	4.383		4.383
											1.000	1.800	1.800		1.800
											3.000	1.800	1.800		1.800
											1.000	12.663	12.465	200	8.545
											14.000	1.100	900	200	1.100
											14.000	11.563	11.563		7.445
											1.695.000	1.578.743	1.578.743		1.577.315
											1.695.000	1.578.743	1.578.743		1.577.315
											1.500.000	1.433.843	1.433.843		1.433.843
											25.000	23.800	23.800		22.372
											170.000	121.100	121.100		121.100








Cpt-Sub-capt-Total	Part-grupa / graf. Titlu col	Art-Sub-col	Denumire indicator	Credite de angajament		Credite bugetare		Angajamente bugetare	Angajamente legale	Plati efectuate	Angajamente legale de plati	Cheltuieli efective
				1	2	3	4					
<b>A</b>												
20	01	04	Apa, canal si salubritate			340.000	360.000	360.000	359.080	359.080		359.080
20	01	30	Alte bunuri si servicii pentru intretinere si functionare			930.000	1.218.300	1.218.300	1.214.365	1.208.582		1.119.224
20	02		Reparatii curente			700.000	626.620	626.620	571.153	571.153		571.153
20	05		Berarii de natura obiectelor de inventar			30.000	11.000	11.000	6.441	6.441		39.393
20	05	30	Alte obiecte de inventar			30.000	11.000	11.000	6.441	6.441		39.393
70			CHELTUIELI DE CAPITAL			913.000	2.997.000	2.997.000	1.779.726	1.778.726		216.975
71			TTTTT XIII ACTIVE NEFINANCIARE			913.000	2.997.000	2.997.000	1.779.726	1.778.726		216.975
71	01		Active fixe			913.000	2.997.000	2.997.000	1.779.726	1.778.726		216.975
71	01	01	Constructii			475.000	2.836.000	2.836.000	1.738.390	1.737.390		214.908
71	01	03	Mobilier, aparatura biroului si alte active corporale			66.000						
71	01	30	Alte active fixe (inclusiv reparatii capitale)			372.000	161.000	161.000	41.336	41.336		2.067
79			OPERATIUNI FINANCIARE			650.000	650.000	650.000	646.428	646.428		
81			TTTTT XVII RAMBURSARI DE CREDITE			650.000	650.000	650.000	646.428	646.428		
81	02		Rambursari de credite interne			650.000	650.000	650.000	646.428	646.428		
81	02	05	Rambursari de credite aferente datoriei publice interne locale			650.000	650.000	650.000	646.428	646.428		

Conducatorul institutiei

Conducatorul compartimentului financiar-contabil




*[Handwritten signature]*





Căsu- ta / titlu	Sub- gra- fa / Titlu	Gru- pa / Titlu	Ar- ti- col	Al- te	Denumire indicator	Credite de angajament		Credite bugetare		Angajamente bugetare	Angajamente legale	Plati efectuate	Angajamente legale de plati	Che- tuiti efective
						1 initiale	2 definitive	3 initiale	4 definitive					
5017					CREDITE INTERNE									
		70			CHELTUIELI DE CAPITAL									
		71			TITLUL XIII ACTIVE NEFINANCIARE									
					LOCUINTE, SERVICII SI DEZVOLTARE PUBLICA									
7017		70			CHELTUIELI DE CAPITAL									
		71			TITLUL XIII ACTIVE NEFINANCIARE									
		71	01		Active fixe									
		71	01	01	Constructii									
8407					TRANSPORTURI									
		70			CHELTUIELI DE CAPITAL									
		71			TITLUL XIII ACTIVE NEFINANCIARE									
		71	01		Active fixe									
		71	01	01	Constructii									

Conducatorul institutiei:

Conducatorul compartimentului  
financiar-contabil

CONTUL DE EXECUȚIE AL INSTITUȚILOR PUBLICE FINANȚATE  
DIN VENITURI PROPRII ȘI SUBVENȚII DIN BUGETUL LOCAL - VENITURI  
31.12.2018

Pag. 1 -lel-

Capitol	Subcapitol	Particularități	Articol	Denumire indicator	Prevederi bugetare inițiale	Prevederi bugetare definitive	Drepturi constatate			Incasări realizate	Ștergeri pe alte cai decât incasări	Drepturi constatate de incasat
							Total, din care:	din anii precedenți	din anul curent			
A					1	2	3=4+5	4	5	6	7	8=3-6-7
B												
0001	10			TOTAL VENITURI-VENITURI PROPRII,SUBVENȚII	47.500.200	47.659.200	44.811.883	2.658.690	42.153.193	42.248.032		2.563.851
0002				I. VENITURI CURENTE	25.521.200	25.571.200	26.442.363	2.657.970	23.784.393	23.878.512		2.563.851
2900				C. VENITURI NEFISCAL	25.521.200	25.571.200	26.442.363	2.657.970	23.784.393	23.878.512		2.563.851
3000				C1. VENITURI DIN PROPRIETATE	287.000	287.000	46.308		46.308	46.308		
3010				VENITURI DIN PROPRIETATE	287.000	287.000	46.308		46.308	46.308		
	05			Venituri din concesiuni și închirieri	287.000	287.000	46.308		46.308	46.308		
	30			Alte venituri din concesiuni și închirieri de către instituțiile publice	287.000	287.000	46.308		46.308	46.308		
3300	10			C2. VANZARI DE BUNURI ȘI SERVICII	25.234.200	25.284.200	26.396.055	2.657.970	23.738.085	23.892.204		2.563.851
3310				VENITURI DIN PRESTARI DE SERVICII ȘI ALTE ACTIVITATI	25.234.200	25.249.200	26.315.404	2.657.970	23.657.434	23.751.553		2.563.851
	05			Taxe și alte venituri în învățământ			846		846	846		
	08			Venituri din prestari de servicii	1.865.000	1.830.000	2.762.285	1.133.378	1.628.907	1.658.684		1.103.601
	14			Contribuția elevilor și studenților								
	19			Contribuția elevilor și studenților pentru internate, camine și cantine	927.000	927.000	673.077	42.854	630.223	630.149		42.928
	19			Venituri din sebarari și spectacole școlare								
	21			manifestari culturale, artistice și sportive	14.200	64.200	73.924		73.924	73.924		
	21			Venituri din contractele încheiate cu casele de asigurari sociale de sanatate								
	30			Venituri din contractele încheiate cu direcțiile de sanatate publica din sume alocate de la bugetul de stat	19.004.000	19.004.000	19.826.608	1.481.738	18.344.870	18.409.286		1.417.322
	31			Venituri din contractele încheiate cu direcțiile de sanatate publica din sume	3.220.000	3.220.000	2.920.850		2.920.850	2.920.850		

Căpitolul	Subcapitolul	Paragraful	Articolul	Alte denumiri	Denumire indicator	Prevederi bugetare inițiale	Prevederi bugetare definitive	Drepturi constatate			Incasari realizate	Singeri pe alte cai decat incasari	Drepturi constatate de incasat
								Total, din care:	din anii precedenti	din anul curent			
A					B	1	2	3=4+5	4	5	6	7	8=3-6-7
3310	31				alocate din venituri proprii ale Ministerului Sanatatii	54.000	54.000	57.814		57.814	57.814		
	50				Alte venituri din prestari de servicii si alte activitati	150.000	150.000						
3710					TRANSFERURI VOLUNTARE, ALTELE DECAT SUBVENTIILE			80.651		80.651	80.651		
	01				Donatii si sponsorizari		35.000	80.651		80.651	80.651		
	03				Varsaminte din sectiunea de functionare pentru finantarea sectiunii de dezvoltare a bugetului local	-880.000	-880.000	-50.682		-50.682	-50.682		
	04				Varsaminte din sectiunea de functionare	880.000	880.000	50.682		50.682	50.682		
3900	10				II. VENITURI DIN CAPITAL				720	-720			
3910					VENITURI DIN VALORIFICAREA UNOR BUNURI				720	-720			
	50				Alte venituri din valoarea unor bunuri				720	-720			
4100	10				IV. SUBVENTII	21.979.000	22.088.000	18.065.814		18.065.814	18.065.814		
4210					SUBVENTII DE LA BUGETUL DE STAT			134.038		134.038	134.038		
	70				Subventii de la bugetul de stat catre institutiile publice finantate partial sau integral din venituri proprii necesare sustinerii derularii proiectelor finantate din fonduri externe nemabursabile (FEN) postaderare, aferente perioadei de programare 2014-2020								
4310					SUBVENTII DE LA ALTE ADMINISTRATII	21.979.000	22.088.000	134.038		134.038	134.038		
	09				Subventii pentru institutii publice			17.931.776		17.931.776	17.931.776		
	14				Subventii din bugetele locale pentru	513.000	613.000	443.121		443.121	443.121		

Capitole fol	Sub- capitole fol	Pa- ra- gra- ful fol	Gr- pa- ra- ful fol	Ar- ti- col fol	Al- te no- ti- ci at	Denumire indicator	Prevederi bugetare initiale	Prevederi bugetare definitive	Drepturi constatate			Incasari realizate	Singeri pe ale cai decat incasari	Drepturi constatate de incasat
									Total, din care:	din anii precedenti	din anii curent			
A						B	1	2	3=4+5	4	5	6	7	8=3-6-7
431	O	14				finantarea cheltuiilor de capital din domeniul sanatatii	118.000	118.000						
		16				Sume din bugetul de stat catre bugetele locale pentru finantarea investitiilor in sanatate		9.000						
					01	Sume din bugetul de stat catre bugetele locale pentru finantarea aparaturii medicale si echipamentelor de comuni- catii in urgenta in sanatate		9.000						
					33	Subventii din bugetul Fondului national unic de asigurari sociale de sanatate pentru acoperirea cresterilor salariale			17.488.655		17.488.655			
					4610	ALTE SUME PRIMITE DE LA UE	21.348.000	21.348.000	303.706		303.706			
					04	Alte sume primite din fonduri de la Uniunea Europeana pentru programele operationale finantate din cadrul financiar 2014-2020						303.706		

CONTUL DE EXECUTIE AL INSTITUTIILOR PUBLICE FINANTATE  
DIN VENITURI PROPRII SI SUBVENTII DIN BUDGETUL LOCAL - CHELTUIELI  
31.12.2018

Cdi- 11	Sub- ra- toi	Pa- tra- Tih	Gru- pa / Tih col	Ar- ti- col	Al- ne- st	Denumire indicator	Credite de angajament		Credite bugetare		Angajamente bugetare	Angajamente legale	Plati efectuate	Angajamente legale de plati	Cheltuieli efective
							1 initiale	2 definitive	3 initiale	4 definitive					
TOTAL CHELTUIELI DIN VENITURI PROPRII							1	2	3	4	5	6	7	8=6-7	9
5110						SI SUBVENTII	48.272.720	48.431.720	48.431.720	48.431.720	42.309.607	41.770.430	539.177	43.909.562	
5110						ALTE SERVICII PUBLICE GENERALE	416.000	416.000	416.000	416.000	335.488	335.488		340.878	
	10					Servicii publice comunitare de evidenta a persoanelor	416.000	416.000	416.000	416.000	335.488	335.488		340.878	
6310						INVATAMANT	1.367.600	1.367.600	1.367.600	1.367.600	695.015	695.015		679.629	
	03					Invatamant prescolar si primar	535.600	535.600	535.600	535.600	298.939	298.939		308.036	
	01					Invatamant prescolar	535.600	535.600	535.600	535.600	298.939	298.939		308.036	
	04					Invatamant secundar	832.000	832.000	832.000	832.000	396.076	396.076		371.593	
	01					Invatamant secundar inferior	27.000	27.000	27.000	27.000	5.510	5.510		930	
	02					Invatamant secundar superior	805.000	805.000	805.000	805.000	390.566	390.566		370.663	
6610						SANATATE	44.759.120	44.759.120	44.759.120	44.759.120	40.028.924	39.489.747	539.177	41.905.331	
	06					Servicii medicale in unitati sanitare cu paturi	44.759.120	44.759.120	44.759.120	44.759.120	40.028.924	39.489.747	539.177	41.905.331	
	01					Spitale generale	44.759.120	44.759.120	44.759.120	44.759.120	40.028.924	39.489.747	539.177	41.905.331	
6710						CULTURA, RECREERE SI RELIGIE	125.000	125.000	125.000	125.000	181.557	181.557		197.084	
	03					Servicii culturale	125.000	125.000	125.000	125.000	181.557	181.557		197.084	
	06					Casa de cultura	125.000	125.000	125.000	125.000	181.557	181.557		197.084	
7010						LOCUINTE, SERVICII SI DEZVOLTARE PUBLICA	1.614.000	1,614,000	1,614,000	1,614,000	1,068,623	1,068,623		786,640	
	50					Alte servicii in domeniile locuintelor, serviciilor si dezvoltarii comunale	1,614,000	1,614,000	1,614,000	1,614,000	1,068,623	1,068,623		786,640	

**DETALIEREA CHELTUIELIILOR  
INSTITUTIILOR PUBLICE FINANCIARE DIN VENITURI PROPRII  
SI SUBVENTII DIN BUGETUL LOCAL  
31.12.2018**

Cpt- M Sub- cap- tra- toil graf Titlu	Pa- ra- pa / Titlu col	Ar- ti- col	Al- ne- st	Denumire indicator	Credite de angajament		Credite bugetare		Angajamente bugetare	Angajamente legale	Plati efectuate	Angajamente legale de platit	Cheltuieli efective
					1 initiale	2 definitive	3 initiale	4 definitive					
<b>A</b>					<b>1</b>	<b>2</b>	<b>3</b>	<b>4</b>	<b>5</b>	<b>6</b>	<b>7</b>	<b>8-6-7</b>	<b>9</b>
510				TOTAL CHELTUIELI DIN VENITURI PROPRII									
				SI SUBVENTII	48.272.720	48.431.720	48.431.720	48.431.720	48.431.720	42.309.607	41.770.430	539.177	43.909.562
01				CHELTUIELI CURENTE	46.578.720	46.728.720	46.728.720	46.728.720	46.728.720	41.960.982	41.421.805	539.177	43.271.451
10				TITLUL I CHELTUIELI DE PERSONAL	38.015.000	38.096.000	38.096.000	38.096.000	38.096.000	34.754.613	34.754.613		36.192.581
20				TITLUL II BUNURI SI SERVICII	8.117.720	8.186.720	8.186.720	8.186.720	8.186.720	6.914.503	6.375.326	539.177	6.774.680
59				TITLUL XI ALTE CHELTUIELI	446.000	446.000	446.000	446.000	446.000	291.866	291.866		304.190
70				CHELTUIELI DE CAPITAL	1.694.000	1.703.000	1.703.000	1.703.000	1.703.000	348.625	348.625		638.111
71				TITLUL XIII ACTIVE NEFINANCIARE	1.694.000	1.703.000	1.703.000	1.703.000	1.703.000	348.625	348.625		638.111
5410				ALTE SERVICII PUBLICE GENERALE	416.000	416.000	416.000	416.000	416.000	335.488	335.488		340.878
01				CHELTUIELI CURENTE	416.000	416.000	416.000	416.000	416.000	335.488	335.488		338.945
10				TITLUL I CHELTUIELI DE PERSONAL	400.000	400.000	400.000	400.000	400.000	324.128	324.128		327.975
10 01				Cheltuieli salariale in bani	381.000	381.000	381.000	381.000	381.000	313.055	313.055		320.754
10 01 01				Salarii de baza	369.000	369.000	369.000	369.000	369.000	313.055	313.055		320.754
10 01 30				Alte drepturi salariale in bani	12.000	12.000	12.000	12.000	12.000				
10 03				Contributii	19.000	19.000	19.000	19.000	19.000	11.073	11.073		7.221
10 03 01				Contributii de asigurari sociale de stat	4.000	4.000	4.000	4.000	4.000	3.142	3.142		
10 03 02				Contributii de asigurari de somaj	500	500	500	500	500	99	99		
10 03 03				Contributii de asigurari sociale de sanatate	1.500	1.500	1.500	1.500	1.500	1.034	1.034		
10 03 04				Contributii de asigurari pentru accidente de munca si boli profesionale	500	500	500	500	500	30	30		
10 03 06				Contributii pentru concedii si indemnizatii	500	500	500	500	500	169	169		
10 03 07				Contributia asiguratorie pentru munca	12.000	12.000	12.000	12.000	12.000	6.599	6.599		7.221
20				TITLUL II BUNURI SI SERVICII	16.000	16.000	16.000	16.000	16.000	11.360	11.360		10.970



Clasificati capitole	Sub- capitole	Pa- ra- graf Titlu	Ar- ti- cole	Al- te	Denumire indicator	Credite de angajament		Credite bugetare		Angajamente bugetare	Angajamente legale	Plati efectuate	Angajamente legale de platit	Cheltuieli efective
						1 initiale	2 definitive	3 initiale	4 definitive					
<b>A</b>						<b>B</b>								
20	01	03			Incalziri, iluminat si forta motrica			62.000	65.000	65.000	6.846	6.846		6.846
20	01	04			Apa, canal si salubritate			14.000	14.000	14.000				
20	01	05			Carburanti si lubrifianti			10.000	10.000	10.000				
20	01	06			Piese de schimb			11.000	11.000	11.000				
20	01	07			Transport			10.000	10.000	10.000				
20	01	08			Posta, telecomunicatii, radio, tv, internet			3.000	3.000	3.000				
20	01	09			Materiale si prestari de servicii cu caracter functional			28.000	28.000	28.000	434	434		434
20	01	30			Alte bunuri si servicii pentru intretinere si functionare			47.600	45.000	45.000	14.128	14.128		14.596
20	02				Reparatii curente			84.000	84.000	84.000				
20	03				Hrana			932.600	932.600	932.600	639.262	639.262		655.526
20	03	01			Hrana pentru oameni			932.600	932.600	932.600	639.262	639.262		655.526
20	04				Medicamente			9.000	9.000	9.000				
20	04	01			Medicamente			1.000	1.000	1.000				
20	04	03			Reactivi			4.000	4.000	4.000				
20	04	04			Dezinfectanti			4.000	4.000	4.000				
20	05				Bunuri de natura obiectelor de inventar			85.000	85.000	85.000	32.830	32.830		32.830
20	05	30			Alte obiecte de inventar			85.000	85.000	85.000	32.830	32.830		32.830
20	06				Deplasari, detasari, transferari			27.000	26.000	26.000	930	930		930
20	06	01			Deplasari interne, detasari, transferari			27.000	26.000	26.000	930	930		930
20	11				Carti, publicatii si materiale documentare			7.000	7.000	7.000				
20	13				Pregatire profesionala			7.000	7.000	7.000				
20	14				Protectia muncii			2.000	2.000	2.000				








Cap- col	Sub- cap- col	Pa- ra- graf	Gr- pa / Titlu	Ar- ti- col	Al- te	Denumire indicator	Credite de angajament		Credite bugetare		Angajamente bugetare	Angajamente legale	Plati efectuate	Angajamente legale de plati	Cheltuieli efective	
							1 inițiale	2 definitive	3 inițiale	4 definitive						
A						B	1	2	3	4	5	6	7	8=6-7	9	
				20	13	documentare			5.000	5.000	5.000	2.770	2.770		2.770	
				20	13	Pregătire profesională			23.000	25.000	23.000	10.509	10.509		10.509	
				20	14	Protecția muncii			25.000	25.000	25.000	23.429	23.429		23.429	
				20	30	Alte cheltuieli			79.000	104.000	104.000	52.194	51.414	780	49.855	
				20	30	01	Reclama și publicitate			15.000	40.000	40.000	9.481	8.701	780	9.331
				20	30	03	Prime de asigurare non-viața			9.000	9.000	9.000	4.097	4.097		4.097
				20	30	04	Chirii			5.000	5.000	5.000	2.557	2.557		558
				20	30	04	Alte cheltuieli cu bunuri și servicii			50.000	50.000	50.000	36.059	36.059		35.869
				20	30	30	TITLUL XI ALTE CHELTUIELI			416.000	446.000	446.000	291.866	291.866		304.190
				59	01	Burse			190.000	180.000	180.000	37.798	37.798		27.405	
				59	40	Sume aferente persoanelor cu handicap neîncadrate			25.000	266.000	241.000	254.068	254.068		376.785	
				70		CHELTUIELI DE CAPITAL			998.000	1.007.000	1.007.000	60.440	60.440		630.486	
				71		TITLUL XIII ACTIVE NEFINANCIARE			998.000	1.007.000	1.007.000	60.440	60.440		630.486	
				71	01	Active fixe			698.000	707.000	707.000	60.440	60.440		630.486	
				71	01	02	Masini, echipamente și mijloace de transport			698.000	707.000	707.000	60.440	60.440		614.261
				71	01	03	Mobilier, aparatură birou și alte active corporale								6.625	
				71	01	30	Alte active fixe (inclusiv reparatii capitale)								9.600	
				71	03	Reparatii capitale aferente activelor fixe			300.000	300.000	300.000	181.557	181.557		197.084	
6710				01		CULTURA, RECREEREA SI RELIGIE			125.000	275.000	275.000	181.557	181.557		196.879	
				10		TITLUL I CHELTUIELI DE PERSONAL			125.000	275.000	275.000	111.485	111.485		119.973	

Capi- titl	Sub- capi- titl	Pa- ra- graf	Cru- pa / Titlu	Ar- ti- col	Alf- ne- re	Denumire indicator	Credite de angajament		Credite bugetare		Angajamente bugetare	Angajamente legale	Plati efectuate	Angajamente legale de plati	Cheltuieli efective
							1 initiale	2 definitive	3 initiale	4 definitive					
A						B									
10	01					Cheltuieli salariale in bani			84.500	163.500	163.500	108.176	108.176		117.332
10	01					Salarii de baza			82.500	141.500	141.500	108.176	108.176		117.332
10	01					Alte drepturi salariale in bani			2.000	22.000	22.000				
10	03					Contributii			5.500	7.500	7.500	3.309	3.309		2.641
10	03					Contributii de asigurari sociale de stat			1.000	1.000	1.000	682	682		
10	03					Contributii de asigurari de somaj			500	500	500	22	22		
10	03					Contributii de asigurari sociale de sanatate			500	500	500	224	224		
10	03					Contributii de asigurari pentru accidente de munca si boli profesionale			100	100	100	6	6		
10	03					Contributii pentru concedii si indemnizatii			400	400	400	37	37		2.641
10	03					Contributia asiguratorie pentru munca			3.000	5.000	5.000	2.338	2.338		2.641
20						TITLUL II BUNURI SI SERVICII			35.000	104.000	104.000	70.072	70.072		76.906
20	01					Bunuri si servicii			26.500	96.000	96.000	69.963	69.963		70.181
20	01					Furnituri de birou			1.000	4.000	4.000	248	248		248
20	01					Materiale pentru curatenie			500	3.000	3.000	2.476	2.476		2.396
20	01					Incalzit, iluminat si forta motrica			13.000	36.000	36.000	22.055	22.055		22.055
20	01					Apa, canal si salubritate			6.500	9.500	9.500	4.772	4.772		4.772
20	01					Carburanti si lubrifianti				500	500	288	288		
20	01					Materiale si prestari de servicii cu caracter functional			2.500	4.000	4.000	2.317	2.317		1.667
20	01					Alte bunuri si servicii pentru intretinere si functionare			3.000	39.000	39.000	37.807	37.807		39.043
20	02					Reparatii curente			2.000	2.000	2.000				

Categori- ta	Sub- capi- tol	Pa- ra- graf	Gru- pa / Titlu col	Alf- ne- ci	Denumire indicator	Credite de angajament		Credite bugetare		Angajamente bugetare	Angajamente legale	Plati efectuate	Angajamente legale de plati	Cheltuieli efective
						1	2	3	4					
<b>A</b>						<b>B</b>								
20	03				Hrana									
20	03	01			Hrana pentru oameni									5.779
20	05				Bunuri de natura obiectelor de inventar			6.000	5.500	5.500	80	80		917
20	05	30			Alte obiecte de inventar			6.000	5.500	5.500	80	80		917
20	06				Deplasari, detasari, transferari			500	500	500	29	29		29
20	06	01			Deplasari interne, detasari, transferari			500	500	500	29	29		29
70					CHELTUIELI DE CAPITAL									205
71					TITLUL XIII ACTIVE NEFINANCIARE									205
71	01				Active fixe									205
71	01	03			Mobilier, aparatura birou si altele active corporale									205
7010					FACTURANTE, SERVICII SI DEZVOLETARE PUBLICA			1.614.000	1.614.000	1.614.000	1.058.623	1.060.623		786.640
01					CHELTUIELI CURENTE			913.000	918.000	913.000	780.438	780.438		781.153
10	01				TITLUL I CHELTUIELI DE PERSONAL			720.000	760.000	720.000	688.117	688.117		687.545
10	01	01			Cheltuieli salariale in bani			720.000	729.000	729.000	664.884	664.884		672.423
10	01	01			Salarii de baza			689.000	693.000	693.000	641.650	641.650		653.384
10	01	06			Alte sporuri			20.000	20.000	20.000	17.049	17.049		17.340
10	01	30			Alte drepturi salariale in bani			20.000	16.000	16.000	6.185	6.185		1.699
10	03				Contributii			31.000	31.000	31.000	23.233	23.233		15.122
10	03	01			Contributii de asigurari sociale de stat			7.000	7.000	7.000	6.563	6.563		
10	03	02			Contributii de asigurari de somaj			500	500	500	202	202		
10	03	03			Contributii de asigurari sociale de sanatate			2.200	2.200	2.200	2.103	2.103		
10	03	04			Contributii de asigurari pentru accidente de munca si boli profesionale			300	300	300	63	63		



Capi- si	Sub- capi- tol	Pa- ra- graf	Gru- pa / Titlu col	Ar- ti- col	Al- te	Denumire indicator	Credite de angajament		Credite bugetare		Angajamente bugetare	Angajamente legale	Pari efectuate	Angajamente legale de platit	Inchiruii efective
							1 initiale	2 declarative	3 initiale	4 declarative					
<b>A</b>															
	71	01	01			Constructii			653.000	653.000	653.000	288.185	288.185		250
	71	01	02			Masini, echipamente si mijloace de transport									296
	71	01	03			Mobilier, aparatura biroului si alte active corporale			43.000	43.000	43.000				4941
<b>B</b>															



Conducatorul institutiei

Conducatorul compartimentului  
financiar-contabil





Capi- to- tol	Sub- capi- graf	Pa- ra- graf	Gru- pa / Titlu col	Ar- te- col	Alie- ne- at	Denumire indicator	Prevederi bugetare initiale	Prevederi bugetare definitive	Drepturi constatate			Incasari realizate	Singeri pe alte cai decat incasari	Drepturi constatate de incasat
									Total, din care:	din anii precedenti	din anul current			
A						B	1	2	3=4+5	4	5	6	7	8=3-6-7
0702	02	01				fizice	700.000	700.000	1.479.683	885.949	593.734	557.184		922.499
		02				Impoziti si taxa pe teren de la persoane juridice	760.000	760.000	601.761	341.932	259.829	243.313		358.448
		03				Impozitul pe terenul extravilan			823.222	384.033	439.189	519.925		303.297
		03				Taxe judiciare de timbru si alte								
		50				taxe de timbru	250.000	250.000	561.340	14.679	546.661	275.739		285.601
		50				Alte impozite si taxe pe proprietate	5.000	5.000	445	242	203	445		
1000	02					A4 IMPOZITE SI TAXE PE BUNURI SI SERVICII	13.883.000	14.421.100	16.190.775	1.645.191	14.545.584	14.473.476		1.717.299
1102						SUME DEFALCATE DIN TVA	12.383.000	12.827.000	12.763.014		12.763.014	12.763.014		
	02					Sume defalcate din taxa pe valoarea adaugata pentru finantarea cheltuielilor descentralizate la nivelul comunelor,oraselor, municipiilor, sectoarelor si Municipiului Bucuresti	5.587.000	5.573.000	5.509.014		5.509.014	5.509.014		
	05					Sume defalcate din taxa pe valoarea adaugata pentru drumuri	130.000	130.000	130.000		130.000	130.000		
	06					Sume defalcate din taxa pe valoarea adaugata pentru echilibrarea bugetelor locale	5.505.000	6.197.000	6.197.000		6.197.000	6.197.000		
	09					Sume defalcate din taxa pe valoarea adaugata pentru finantarea invatamantului particular sau confesional acreditat	1.161.000	927.000	927.000		927.000	927.000		
1202						ALTE IMPOZITE SI TAXE GENERALE PE BUNURI SI SERVICII			2.281	2.281				2.281
	07					Taxe hoteliere			2.281	2.281				2.281



Capi-Sub- col	Pa- ra- gra- ful	Gr- pa / Titlu col	Ar- ti- cole	Al- te ca- te- g- o- ri	Denumire indicator	Prevederi bugetare initiale	Prevederi bugetare definitive	Drepturi constatate			Incasari realizate	Singeri pe ale cai decat incasari	Drepturi constatate de incasat
								Total, din care:	din anii precedenti	din anul current			
A						1	2	3=4+5	4	5	6	7	8=3+6-7
3302					ACTIVITATI								
08					Venituri din prestari de servicii	50.000	50.000	49.768		49.768	48.821		947
12					Contributia persoanelor beneficiare ale cantinelor de ajutor social	50.000	50.000	48.741		48.741	48.741		
28					Venituri din recuperarea cheltuielilor de judecata, imputatii si despagubiri			80		80	80		947
3402					VENITURI DIN TAXE ADMINISTRATIVE, ELIBERARI PERMISE			947		947			
02					Taxe extrajudiciare de timbru	27.000	27.000	19.319		19.319	19.319		
01					AMENZI, PENALITATI SI CONFISCARI	27.000	27.000	19.319		19.319	19.319		
02					Venituri din amenzi si alte sanctiuni aplicate potrivit dispozitiilor legale	1.005.000	1.023.000	5.479.514	4.430.390	1.049.124	1.065.128		4.414.386
02					Venituri din amenzi si alte sanctiuni aplicate de catre alte institutii de specialitate	1.005.000	1.023.000	5.479.514	4.430.390	1.049.124	1.065.128		4.414.386
3602					DIVERSE VENITURI								
06					Taxe speciale	2.500.000	2.765.000	3.787.399	873.748	2.913.651	2.585.687		1.201.712
50					Alte venituri	2.500.000	2.750.000	3.767.823	873.436	2.894.387	2.566.342		1.201.481
3702					TRANSEFERURI VOLUNTARE, ALTELE DECAT SUBVENTIILE			19.576	312	19.264	19.345		231
01					Donatii si sponsorizari	-2.392.700	-2.950.800	-2.843.830		-2.843.830	-2.843.830		
03					Varsaminte din sectiunea de functionare pentru finantarea sectiunii de dezvoltare a bugetului local(cu semnul minus)		62.000	66.170		66.170	66.170		
4100	02				IV. SUBVENTII	-2.392.700	-3.012.800	-2.910.000		-2.910.000	-2.910.000		
4200					SUBVENTII DE LA ALTE NIVELE ALE	1.191.200	1.242.000	1.175.374		1.175.374	1.175.374		

Capi-Sub-Par-Gr- Ar- AH- 4201 capi- ra- pa/ / 4 col graf Titlu col at	A	B	Prevederi bugetare initiale	Prevederi bugetare definitive	Drepturi constatate			Incasari realizate	Singeri pe alte cai decat incasari	Drepturi constatate de incasat
					Total, din care: 3=4+5	din anii precedenti 4	din anul current 5			
4200 02		ADMINISTRATIEI PUBLICE	1.191.200	1.242.000	1.175.374		1.175.374	1.175.374		
4202		SUBVENTII DE LA BUGETUL DE STAT	1.191.200	1.242.000	1.175.374		1.175.374	1.175.374		
34		Subventii pentru acordarea ajutorului pentru incalzirea locuintei cu lemne, carbuni, combustibili petroliferi	62.000	62.000	14.469		14.469	14.469		
41		Subventii de la bugetul de stat pentru finantarea sanataii	1.129.200	1.130.000	1.110.905		1.110.905	1.110.905		
51		Subventii primite de la bugetul de stat pentru finantarea unor programe de interes national		50.000	50.000		50.000	50.000		
01		Subventii primite de la bugetul de stat pentru finantarea unor programe de interes national, destinate sectiunii de functionare a bugetului local		50.000	50.000		50.000	50.000		

CONTUL DE EXECUTIE AL BUGETULUI LOCAL - CHELTUIELI  
SECTIUNEA DE FUNCTIONARE  
31.12.2018

Clasificatiile capitolelor, grupelor si articolelor	Denumire indicator	Credite de angajament		Credite bugetare		Angajamente bugetare	Angajamente legale	Plati efectuate	Angajamente legale de plati	Cheltuieli efective
		1	2	3	4					
<b>A</b>		<b>B</b>								
5102	TOTAL CHELTUIELI			30.623.500	32.446.300	32.344.780	30.654.807	30.611.792	43.015	29.119.912
01	CHELTUIELI CURENTE			29.303.500	31.152.300	31.102.300	29.416.134	29.373.119	43.015	29.119.912
10	TITLUL I CHELTUIELI DE PERSONAL			12.247.500	12.685.720	12.685.720	12.374.554	12.367.781	6.773	12.418.590
20	TITLUL II BUNURI SI SERVICII			12.329.000	13.771.580	13.771.580	12.811.152	12.774.910	36.242	12.468.502
30	TITLUL III DOBANZI			500.000	480.000	480.000	471.671	471.671		471.671
50	TITLUL V FONDURI DE REZERVA			50.000	50.000					
51	TITLUL VI TRANSFERURI INTRE UNITATI ALE ADMINISTRATIEI PUBLICE			513.000	613.000	613.000	443.121	443.121		443.121
55	TITLUL VII ALTE TRANSFERURI			1.161.000	927.000	927.000	927.000	927.000		927.000
57	TITLUL VIII ASISTENTA SOCIALA			2.041.000	2.239.000	2.239.000	2.058.757	2.058.757		2.057.329
59	TITLUL XI ALTE CHELTUIELI OPERATIUNI FINANCIARE			462.000	386.000	386.000	329.879	329.879		333.299
79				1.320.000	1.294.000	1.294.000	1.290.193	1.290.193		
81	TITLUL XVII RAMBURSARI DE CREDITE			1.320.000	1.294.000	1.294.000	1.290.193	1.290.193		
84	PLATI EFECTUATE IN ANII PRECEDENTI SI RECUPERATE IN ANUL CURENT									
85	Titul XIX PLATI EFECTUATE IN ANII PRECEDENTI SI RECUPERATE IN ANUL CURENT									
	Partea I-a SERVICII PUBLICE GENERALE AUTORIZATI PUBLICE SI ACTIUNI EXTERNE CHELTUIELI CURENTE			6.611.000	6.786.700	6.708.433	6.436.906	6.436.856	50	6.401.125
5100 02				5.645.000	5.840.700	5.812.433	5.629.747	5.629.697	50	5.593.966
5102	CHELTUIELI CURENTE			5.645.000	5.840.700	5.840.700	5.658.014	5.657.964	50	5.593.966
01	TITLUL I CHELTUIELI DE PERSONAL			4.705.000	4.895.700	4.895.700	4.848.078	4.848.078		4.796.977
10	Cheptuieci salariale in bani			4.523.000	4.713.700	4.713.700	4.679.848	4.679.848		4.687.313
10 01	Salarii de baza			4.089.000	4.295.700	4.295.700	4.280.889	4.280.889		4.368.855
10 01 01				30.000	20.000	20.000	13.991	13.991		14.293
10 01 06	Alte sporuri									
10 01 12	Indemnizatii platile unor persoane din									



Căp- toł	Sub- cap- toł	Pa- ra- graf	Gru- pa / Titlu	Ar- ti- col	Ali- ne- at	Denumire indicator	Credite de angajament		Credite bugetare		Angajamente bugetare	Angajamente legale	Piați efectuate	Angajamente legale de platit	Cheltuieli efective	
							1 initiale	2 definitive	3 initiale	4 definitive						
							<b>A</b>	<b>1</b>	<b>2</b>	<b>3</b>	<b>4</b>	<b>5</b>	<b>6</b>	<b>7</b>	<b>8-6-7</b>	<b>9</b>
20	02					intretinere si functionare			105.000	167.000	167.000	151.122	151.122		147.690	
20	03					Reparatii curente			25.000	1.000	1.000					
						Hrana				1.000	1.000					
20	03	01				Hrana pentru oameni			40.000	32.000	32.000	14.096	14.046	50	17.358	
20	05					Bunuri de natura obiectelor de inventar			40.000	32.000	32.000	14.096	14.046	50	17.358	
20	05	30				Alte obiecte de inventar			20.000	24.000	24.000	20.845	20.845		20.981	
20	06					Deplasari, deplasari, transferari			20.000	24.000	24.000	20.845	20.845		20.981	
20	06	01				Deplasari interne, deplasari, transferari			20.000	24.000	24.000	20.845	20.845		20.981	
20	11					Carti, publicatii si materiale documentare			1.500	1.500	1.500	1.010	1.010		1.010	
20	12					Consultanta si expertiza			2.000	2.000	2.000	1.010	1.010		1.010	
20	13					Pregatire profesionala			10.000	10.000	10.000	9.502	9.502		9.502	
20	25					Cheltuieli judiciare si extrajudiciare derivate din actiuni in reprezentarea intereselor stamului, potrivit dispozitiilor legale			5.000	5.000	5.000	2.834	2.834	2.834	2.834	
20	30					Alte cheltuieli			219.000	66.000	66.000	15.658	15.658		15.658	
20	30	02				Protocol si reprezentare			4.000	6.000	6.000	5.817	5.817		5.991	
20	30	30				Alte cheltuieli cu bunuri si servicii			215.000	60.000	60.000	9.841	9.841		9.841	
59	40					TITLUL XI ALTE CHELTUIELI			138.000	138.000	138.000	124.412	124.412		124.412	
						Sume aferente persoanelor cu handicap neincadrate			138.000	138.000	138.000	124.412	124.412		124.412	
84						PLATI EFECTUATE IN ANII PRECEDENTI SI RECUPERATE IN ANUL CURENT					-28.267	-28.267				
85						TITLUL XIX PLATI EFECTUATE IN ANII PRECEDENTI SI RECUPERATE					-28.267	-28.267				

Cp-Sub-Par-Grn-Ar-Alf- b1 capi-ra-pa / Titlu col at	Denumire indicator	Credite de angajament		Credite bugetare		Angajamente	Angajamente	Plati efectuate	Angajamente	Cheltuieli efective
		1 initiale	2 definitive	3 initiale	4 definitive	5 bugetare	6 legale		8=6-7 legale de plati	
<b>A</b>										
<b>B</b>										
<b>IN ANUL CURENT</b>										
85 01	Plati efectuate in anii precedenti si recuperate in anul curent									
85 01 01	Plati efectuate in anii precedenti si recuperate in anul curent (SF)					-28.267	-28.267	-28.267	-28.267	
5402	ALTE SERVICII PUBLICE GENERALE			466.000	466.000					335.488
01	CHELTUIELI CURENTE			466.000	466.000					335.488
50	TITLUL V FONDURII DE REZERVA			50.000	50.000					
50 04	Fond de rezerva bugetara la dispozitia autoritatilor locale			50.000	50.000					
51	TITLUL VI TRANSFERURI INTRE UNITATI ALE ADMINISTRATIEI PUBLICE			416.000	416.000					335.488
51 01	Transferuri curente			416.000	416.000					335.488
51 01 01	Transferuri catre institutiile publice			416.000	416.000					335.488
5502	TRANZACTII PRIVIND DATORIA PUBLICA SI IMPRUMUTURI			500.000	480.000					471.671
01	CHELTUIELI CURENTE			500.000	480.000					471.671
30	TITLUL III DOBANZI			500.000	480.000					471.671
30 01	Dobanzi aferente datoriei publice interne			500.000	480.000					471.671
30 01 01	Dobanzi aferente datoriei publice interne directe			500.000	480.000					471.671
6000 02	Partea II-a APARARE, ORDINE PUBLICA SI SIGURANTA NATIONALA			864.000	824.000					724.000
6102	ORDINE PUBLICA SI SIGURANTA NATIONALA			864.000	824.000					724.000
01	CHELTUIELI CURENTE			864.000	824.000					724.000
10	TITLUL I CHELTUIELI DE PERSONAL			805.000	765.000					686.180













Capi- bul	Sub- capi- tul	Pa- ra- graf	Titlu	Ar- ti- col	Al- te	Denumire indicator	Credite de angajament		Credite bugetare				Angajamente bugetare	Angajamente legale	Plati efectuate	Angajamente legale de plati	Cheltui efective	
							1 Initial	2 definitive	3 initiale	4 definitive	5	6						7
<b>A</b>																		
10	03	06				Contributii pentru concedii si indemnizatii												
10	03	07				Contributia asiguratorie pentru munca	3.000	3.000	3.000	3.000	3.000	3.000	764	764			38.632	
20						TITLUL II BUNURI SI SERVICII	40.000	48.000	48.000	48.000	48.000	35.209	35.209				1.394.117	
20	01					Bunuri si servicii	1.368.000	1.771.000	1.771.000	1.771.000	1.509.966	1.485.556	847.029	847.029	24.410		834.296	
20	01	01				Furnituri de birou	946.000	1.073.200	1.073.200	1.073.200	868.196				21.167		548	
20	01	01				Furnituri de birou	2.000	2.000	2.000	2.000	2.000	970	970				1.363	
20	01	02				Materiale pentru curatenie	4.000	4.000	4.000	4.000	4.000	3.123	3.123				27.654	
20	01	03				Incalziri, iluminat si forta motrica	26.000	33.000	33.000	33.000	33.000	27.654	27.654				147.996	
20	01	04				Apa, canal si salubritate	125.000	152.500	152.500	152.500	147.996	147.996	44.602	44.602			30.818	
20	01	05				Carburanti si lubrifianti	26.000	47.500	47.500	47.500	47.500	44.602	44.602					
20	01	08				Posta, telecomunicatii, radio, tv, internet	5.000	5.000	5.000	5.000	5.000							
20	01	09				Materiale si prestari de servicii cu caracter functional	205.000	235.000	235.000	235.000	235.000	210.518	189.351	189.351	21.167		226.385	
20	01	30				Alte bunuri si servicii pentru intretinere si functionare	553.000	594.200	594.200	594.200	594.200	433.333	433.333				399.532	
20	03					Hrana											5.360	
20	03	02				Hrana pentru animale											5.360	
20	05					Bunuri de natura obiectelor de inventar	96.500	156.300	156.300	156.300	156.300	152.808	149.565	149.565	3.243		74.033	
20	05	30				Alte obiecte de inventar	96.500	156.300	156.300	156.300	156.300	152.808	149.565	149.565	3.243		74.033	
20	06					Deplasari, deplasari, transferari	500	500	500	500	500	30	30	30			30	
20	06	01				Deplasari interne, deplasari, transferari	500	500	500	500	500	30	30	30			30	
20	11					Carti, publicatii si materiale documentare	5.000	5.000	5.000	5.000	5.000	4.928	4.928	4.928				
20	30					Alte cheltuieli	320.000	536.000	536.000	536.000	536.000	484.004	484.004	484.004			480.398	
20	30	30				Alte cheltuieli cu bunuri si servicii	320.000	536.000	536.000	536.000	536.000	484.004	484.004	484.004			480.398	

Capit- lu	Sub- capit- ol	Pa- ra- graf	Gr- pa / Titlu	Ar- ti- col	Afi- ne- st	Denumire indicator	Credite de angajament		Credite bugetare		Angajamente bugetare	Angajamente legale	Plati efectuate	Angajamente legale de plati	Cheltuieli efective	
							1 incale	2 definitive	3 initiale	4 definitive						
A						B										
51						TITLUL VI TRANSFERURI INTRE UNITATI ALE										
						ADMINISTRATIEI PUBLICE			97.000	197.000	197.000	107.633	107.633		107.633	
	51	01				Transferuri curente			97.000	197.000	197.000	107.633	107.633		107.633	
	51	01	01			Transferuri catre institutiile publice			97.000	197.000	197.000	107.633	107.633		107.633	
	59					TITLUL XI ALTE CHELTUIELI			50.000	50.000	50.000	20.000	20.000		20.000	
	59	12				Sustinerea cultelor			50.000	50.000	50.000	20.000	20.000		20.000	
	79					OPERATIUNI FINANCIARE			250.000	270.000	270.000	270.000	270.000		270.000	
	81					TITLUL XVII RAMBURSARI DE CREDITE			250.000	270.000	270.000	270.000	270.000		270.000	
	81	02				Rambursari de credite interne			250.000	270.000	270.000	270.000	270.000		270.000	
	81	02	05			Rambursari de credite aferente datoriei publice interne locale			250.000	270.000	270.000	270.000	270.000		270.000	
	84					PLATI EFECTUATE IN ANII PRECEDENTI SI RECUPERATE IN ANUL CURENT					-1.712	-1.712		-1.712		
	85					Titlul XIX PLATI EFECTUATE IN ANII PRECEDENTI SI RECUPERATE IN ANUL CURENT					-1.712	-1.712		-1.712		
	85	01				Plati efectuate in anii precedenti si recuperate in anul curent					-1.712	-1.712		-1.712		
	85	01	01			Plati efectuate in anii precedenti si recuperate in anul curent (SF)					-1.712	-1.712		-1.712		
6802						ASIGURARI SI ASISTENTA SOCIALA			6.110.000	6.361.100	6.357.654	6.172.465	6.166.466		6.155.216	
	01					CHELTUIELI CURENTE			6.110.000	6.361.100	6.361.100	6.175.911	6.169.912		6.155.216	
	10					TITLUL I CHELTUIELI DE PERSONAL			4.112.000	4.163.500	4.163.500	4.141.695	4.141.695		4.165.339	
	10	01				Cheltuieli salariale in bani			3.965.000	4.015.500	4.015.500	3.998.121	3.998.121		4.073.919	
	10	01	01			Salarii de baza			3.924.000	4.002.400	4.002.400	3.988.055	3.988.055		4.071.719	
	10	01	05			Sporuri pentru conditii de munca			23.000	10.100	10.100	10.049	10.049		2.183	








Capi- col	Sub- cap- col	Pa- ra- graf	Gr- pa / Titlu	Ar- ti- col	Al- re- ct	Credite de angajament		Credite bugetare		Angajamente bugetare	Angajamente legale	Plati efectuate	Angajamente legale de platit	Cheltuieli efective	
						1 initiale	2 definitive	3 initiale	4 definitive						
<b>A</b>						<b>B</b>									
						neincadrate									
84						PLATI EFECTUATE IN ANII PRECEDENTI SI RECUPERATE IN ANUL CURENT			55.000	39.000	39.000	-3.446	38.038	38.038	41.458
85						TITLUL XIX PLATI EFECTUATE IN ANII PRECEDENTI SI RECUPERATE IN ANUL CURENT					-3.446	-3.446	-3.446		
85	01					Plati efectuate in anii precedenti si recuperate in anul curent					-3.446	-3.446	-3.446		
	85	01	01			Plati efectuate in anii precedenti si recuperate in anul curent (SF)					-3.446	-3.446	-3.446		
7000	02					Partea IV-a SERVICII SI DEZVOLTARE PUBLICA, LOCUINTE, MEDIU SI A.P.P.									
7002						LOCUINTE, SERVICII SI DEZVOLTARE PUBLICA			5.386.1000	6.358.000	6.358.000	-3.446	5.945.450	5.945.450	5.454.335
	01					CHELTUIELI CURENTE			1.461.000	1.488.000	1.488.000	-3.446	1.346.363	1.346.363	858.048
	20					TITLUL II BUNURI SI SERVICII			1.044.000	1.114.000	1.114.000	-3.446	972.598	972.598	858.048
	20	01				Bunuri si servicii			704.000	806.500	806.500	-3.446	778.109	778.109	813.934
	20	01	03			Incalzit, iluminat si forta motrica			500.000	500.000	500.000	-3.446	483.140	483.140	
	20	01	09			Materiale si prestari de servicii cu caracter functional									37.104
	20	01	30			Alte bunuri si servicii pentru intretinere si functionare			204.000	306.500	306.500	-3.446	294.969	294.969	293.690
	20	02				Reparatii curente			100.000	92.500	92.500	-3.446	2.164	2.164	2.164
	20	05				Bunuri de natura obiectelor de inventar			240.000	215.000	215.000	-3.446	192.325	192.325	41.950
	20	05	30			Alte obiecte de inventar			240.000	215.000	215.000	-3.446	192.325	192.325	
	79					OPERATIUNI FINANCIARE			420.000	374.000	374.000	-3.446	373.765	373.765	
	81					TITLUL XVII RAMBURSARI DE CREDITE			420.000	374.000	374.000	-3.446	373.765	373.765	

Capi- col	Sub- capi- col	Pa- ra- graf	Grn- pa / Titlu	Ar- ti- col	Alf- ne- ot	Denumire indicator	Credite de angajament		Credite bugetare		Angajamente bugetare	Angajamente legale	Plati efectuate	Angajamente legale de plati	Cheltuieli efective
							1 initiale	2 derivate	3 initiale	4 derivate					
<b>A</b>															
	81		02			Rambursari de credite interne			420.000	374.000	374.000	373.765	373.765		
	81		02	05		Rambursari de credite aferente datoriei publice interne locale			420.000	374.000	374.000	373.765	373.765		4.596.287
7402						PROTECTIA MEDIULUI			4.420.000	4.870.000	4.870.000	4.599.087	4.599.087		4.596.287
	01					CHELTUIELI CURENTE			4.420.000	4.870.000	4.870.000	4.599.087	4.599.087		4.596.287
	20					TITLUL II BUNURI SI SERVICII			4.150.000	4.646.000	4.646.000	4.476.062	4.476.062		4.473.262
	20		01			Bunuri si servicii			3.900.000	4.330.000	4.330.000	4.202.036	4.202.036		4.202.036
	20		01	04		Apa, canal si salubritate									
	20		01	30		Alte bunuri si servicii pentru intretinere si functionare			200.000	296.000	296.000	274.026	274.026		271.226
	20		30			Alte cheltuieli			224.000	224.000	224.000	123.025	123.025		123.025
	20		30	30		Alte cheltuieli cu bunuri si servicii			224.000	224.000	224.000	123.025	123.025		123.025
8900	02					Partea V-a ACTIUNI ECONOMICE			2.650.000	2.865.920	2.865.920	2.797.467	2.791.684		2.088.850
8402						TRANSPORTURI			2.650.000	2.865.920	2.865.920	2.797.467	2.791.684		2.088.850
	01					CHELTUIELI CURENTE			2.000.000	2.215.920	2.215.920	2.151.039	2.145.256		2.088.850
	20					TITLUL II BUNURI SI SERVICII			2.000.000	2.215.920	2.215.920	2.151.039	2.145.256		2.088.850
	20		01			Bunuri si servicii			1.270.000	1.578.300	1.578.300	1.573.445	1.567.662		1.478.304
	20		01	04		Apa, canal si salubritate			340.000	360.000	360.000	359.080	359.080		359.080
	20		01	30		Alte bunuri si servicii pentru intretinere si functionare			930.000	1.218.300	1.218.300	1.214.365	1.208.582		1.119.224
	20		02			Reparatii curente			700.000	626.620	626.620	571.153	571.153		571.153
	20		05			Bunuri de natura obiectelor de inventar			30.000	11.000	11.000	6.441	6.441		39.393
	20		05	30		Alte obiecte de inventar			30.000	11.000	11.000	6.441	6.441		39.393
79						OPERATIUNI FINANCIARE			650.000	650.000	650.000	646.428	646.428		
81						TITLUL XVII RAMBURSARI DE CREDITE			650.000	650.000	650.000	646.428	646.428		
81	02					Rambursari de credite interne			650.000	650.000	650.000	646.428	646.428		

Capi- toi	Sub- capi- toi	Pa- ra- graf	Grup- pa / Titlu	Ar- ti- col	Ali- ne- af	Denumire indicator	Credite de angajament		Credite bugetare		Angajamente bugetare	Angajamente legale	Plati efectuate	Angajamente legale de plati	Credite efective	
							1 initiale	2 definitive	3 initiale	4 definitive						
A																
B																
	81	02	05			Rambursari de credite aferente datoriei publice interne locale			650.000	650.000	650.000	646.428	646.428		999.394	
9902	96					excedent/deficit sect funct										

Conducatorul institutiei



Conducatorul compartimentului  
financiar-contabil



Capi-Sub- Pa- Gru- Ar- Alf- fol I ra- pa / th- ne- fol graf Titlu col at	A	B	Prevederi bugetare initiale	Prevederi bugetare definitive	Drepturi constatate		Incasari realizate	Stingeri pe alte cai decat incasari	Drepturi constatate de incasat	
					Total, din care:	din anii precedenti				din anul curent
			1	2	3=4+5	4	5	6	7	8=3-6-7
3310 31		alocate din venituri proprii ale Ministerului Sanatatii	54.000	54.000	57.814		57.814	57.814		
50		Alte venituri din prestari de servicii si alte activitati	150.000	150.000						
3710		TRANSFERURI VOLUNTARE, ALTELE DECAT SUBVENTIILE	-880.000	-845.000	29.969		29.969	29.969		
01		Donatii si sponsorizari		35.000	80.651		80.651	80.651		
03		Varsaminte din sectiunea de functionare pentru finantarea sectiunii de dezvoltare a bugetului local	-880.000	-880.000	-50.682		-50.682	-50.682		
4100 10		IV. SUBVENTII	21.861.000	21.961.000	17.931.776		17.931.776	17.931.776		
4310		SUBVENTII DE LA ALTE ADMINISTRATII	21.861.000	21.961.000	17.931.776		17.931.776	17.931.776		
09		Subventii pentru institutii publice	513.000	613.000	443.121		443.121	443.121		
33		Subventii din bugetul Fondului national unic de asigurari sociale de sanatate pentru acoperirea cresterilor salariale								
			21.348.000	21.348.000	17.488.555		17.488.555	17.488.555		

**DETALIEREA CHELTUIELOR  
INSTITUTIILOR PUBLICE FINANTATE DIN VENITURI PROPRII  
SI SUBVENTII DIN BUDGETUL LOCAL  
SECTIUNEA DE FUNCTIONARE  
31.12.2018**

Pag. 1 - lei-

Caj. / tel	Sub- capit- ol	Pa- ra- graf	Gra- pa / Titlu	Ar- ti- col	Al- ne- at	Denumire indicator	Credite de angajament		Credite bugetare		Angajamente bugetare	Angajamente legale	Plati efectuate	Angajamente legale de platit	Cheltuieli efective
							1 initiale	2 definitive	3 initiale	4 definitive					
<b>A</b>						<b>B</b>									
5010						TOTAL CHELTUIELI DIN VENITURI PROPRII SI SUBVENTII									
	01					CHELTUIELI CURENTE	46.578.720	46.578.720	46.728.720	46.728.720	46.728.720	41.960.982	41.421.805	539.177	43.271.451
	10					TITLUL I CHELTUIELI DE PERSONAL	46.578.720	46.578.720	46.728.720	46.728.720	46.728.720	41.960.982	41.421.805	539.177	43.271.451
	20					TITLUL II BUNURI SI SERVICII	38.015.000	38.015.000	38.096.000	38.096.000	38.096.000	34.754.613	34.754.613		36.192.581
	59					TITLUL XI ALTE CHELTUIELI	8.117.720	8.117.720	8.186.720	8.186.720	8.186.720	6.914.503	6.375.326	539.177	6.774.880
						ALTE SERVICII PUBLICE GENERALE	446.000	446.000	446.000	446.000	446.000	291.866	291.866		304.190
	01					CHELTUIELI CURENTE	416.000	416.000	416.000	416.000	416.000	335.488	335.488		338.945
	10					TITLUL I CHELTUIELI DE PERSONAL	416.000	416.000	416.000	416.000	416.000	335.488	335.488		338.945
	10	01				Cheltuieli salariale in bani	400.000	400.000	400.000	400.000	400.000	324.128	324.128		327.975
	10	01	01			Salarii de baza	381.000	381.000	381.000	381.000	381.000	313.055	313.055		320.754
	10	01	30			Alte drepturi salariale in bani	369.000	369.000	369.000	369.000	369.000	313.055	313.055		320.754
	10	03				Contributii	12.000	12.000	12.000	12.000	12.000				
	10	03	01			Contributii de asigurari sociale de stat	19.000	19.000	19.000	19.000	19.000	11.073	11.073		7.221
	10	03	02			Contributii de asigurari de somaj	4.000	4.000	4.000	4.000	4.000	3.142	3.142		
	10	03	03			Contributii de asigurari sociale de sanatate	509	509	509	509	509	99	99		
	10	03	04			Contributii de asigurari pentru accidente de munca si boli profesionale	1.500	1.500	1.500	1.500	1.500	1.034	1.034		
	10	03	06			Contributii pentru concedii si indemnizatii	500	500	500	500	500	169	169		7.221
	10	03	07			Contributia asiguratorie pentru munca	12.000	12.000	12.000	12.000	12.000	6.599	6.599		10.970
	20					TITLUL II BUNURI SI SERVICII	16.000	16.000	16.000	16.000	16.000	11.360	11.360		10.511
	20	01				Bunuri si servicii	12.500	12.500	13.600	13.600	13.600	10.511	10.511		10.511
	20	01	01			Furnituri de birou	1.500	1.500	1.500	1.500	1.500	1.047	1.047		1.047

Căp- itol	Sub- capi- tol	Pa- ra- gra- ful	Gr- upa / Titlu	Ar- ti- col	Alf- ne- ti	Denumire indicator	Credite de angajament		Credite bugetare		Angajamente bugetare	Angajamente legale	Plati efectuate	Angajamente legale de platit	Cheltuieli efective
							1 inițiale	2 definitive	3 inițiale	4 definitive					
A						B	1	2	3	4	5	6	7	8=6-7	9
						20 01 02	Materiale pentru curatenie		1.000	1.000	1.000	498	498		498
						20 01 03	Incalziri, iluminat si forta motrica		4.000	4.500	4.500	4.198	4.198		4.198
						20 01 04	Apa, canal si salubritate		1.000	1.000	1.000	232	232		232
						20 01 08	Posta, telecomunicatii, radio, tv, internet		4.000	4.000	4.000	3.323	3.323		3.323
						20 01 09	Materiale si prestari de servicii cu caracter functional		1.000	1.600	1.600	1.213	1.213		1.213
						20 05 30	Bunuri de natura obiectelor de inventar		2.500	2.000	2.000	660	660		660
						20 05 30	Alte obiecte de inventar		2.500	2.000	2.000	660	660		660
						20 06 01	Deplasari, detasari, transferari		1.000	400	400	189	189		189
						20 06 01	Deplasari interne, detasari, transferari		1.000	400	400	189	189		189
6510							INVATAMANT		1.367.600	1.367.600	1.367.600	695.015	695.015		695.015
						01	CHELTUIELI CURENTE		1.367.600	1.367.600	1.367.600	695.015	695.015		695.015
						20	TITLUL II BUNURI SI SERVICII		1.367.600	1.367.600	1.367.600	695.015	695.015		695.015
						20 01	Bunuri si servicii		210.000	211.000	211.000	21.993	21.993		21.993
						20 01 01	Furnituri de birou		7.000	7.000	7.000	585	585		585
						20 01 02	Materiale pentru curatenie		18.000	18.000	18.000	6.846	6.846		6.846
						20 01 03	Incalziri, iluminat si forta motrica		62.000	65.000	65.000				
						20 01 04	Apa, canal si salubritate		14.000	14.000	14.000				
						20 01 05	Carburanti si lubrifianti		10.000	10.000	10.000				
						20 01 06	Piese de schimb		11.000	11.000	11.000				
						20 01 07	Transport		10.000	10.000	10.000				
						20 01 08	Posta, telecomunicatii, radio, tv, internet		3.000	3.000	3.000				
						20 01 09	Materiale si prestari de servicii cu caracter functional		28.000	28.000	28.000				



Căp- tol	Sub- capit- tol	Pa- ra- graf	Gru- pa / Titlu	Ar- ti- col	Ali- ne- af	Denumire indicator	Credite de angajament		Credite bugetare		Angajamente bugetare	Angajamente legale	Plati efectuate	Angajamente legale de platit	Cheltuieli efective
							1	2	3	4					
							<b>A</b>		<b>B</b>						
	20	01	30			Alte bunuri si servicii pentru intretinere si functionare			47.000	45.000	45.000	14.128	14.128		14.596
	20	02				Reparatii curente			84.000	84.000	84.000	639.262	639.262		655.526
	20	03				Hrana			932.600	932.600	932.600	639.262	639.262		655.526
	20	03	01			Hrana pentru oameni			932.600	932.600	932.600	639.262	639.262		655.526
	20	04				Medicamente si materiale sanitare			9.000	9.000	9.000				
	20	04	01			Medicamente			1.000	1.000	1.000				
	20	04	03			Reactivi			4.000	4.000	4.000				
	20	04	04			Dezinfectanti			4.000	4.000	4.000				
	20	05				Bunuri de natura obiectelor de inventar			85.000	85.000	85.000	32.830	32.830		930
	20	05	30			Alte obiecte de inventar			85.000	85.000	85.000	32.830	32.830		930
	20	06				Deplasari, detasari, transferari			27.000	26.000	26.000	930	930		930
	20	06	01			Deplasari interne, detasari, transferari			27.000	26.000	26.000	930	930		930
	20	11				Carti, publicatii si materiale documentare			7.000	7.000	7.000				
	20	13				Pregatire profesionala			7.000	7.000	7.000				
	20	14				Protectia muncii			2.000	2.000	2.000				
	20	30				Alte cheltuieli			4.000	4.000	4.000				
	20	30	30			Alte cheltuieli cu bunuri si servicii			4.000	4.000	4.000				
6610						SANATA TE			43.752.120	43.752.120	43.752.120	39.968.484	39.429.307	539.177	41.274.845
	01					CHELTUIELI CURENTE			43.752.120	43.752.120	43.752.120	39.968.484	39.429.307	539.177	41.274.845
	10					TITLUL I CHELTUIELI DE PERSONAL			36.765.000	36.765.000	36.765.000	33.630.883	32.570.885		35.057.088
	10	01				Cheltuieli salariale in bani			35.637.000	35.637.000	35.637.000	32.570.885	32.570.885		34.295.764
	10	01	01			Salarii de baza			20.550.000	24.766.000	24.766.000	23.032.986	23.032.986		24.466.079
	10	01	05			Sporuri pentru conditii de munca			8.130.000	7.780.000	7.780.000	6.821.662	6.821.662		6.983.390
	10	01	06			Alte sporuri			1.070.000	1.070.000	1.070.000	964.143	964.143		1.146.182



Căp. / Subcap. / Titlu	Pa. / Grupa / Titlu	Articol	Alif. / Descriere	Credite de angajament		Credite bugetare		Angajamente bugetare	Angajamente legale	Plati efectuate	Angajamente legale de platit	Cheltuieli efective
				1	2	3	4					
<b>A</b>												
20	02		Indicatii si functionare	410.000	410.000	410.000	410.000	410.000	410.000	349.276	60.724	339.303
20	03		Reparatii curente	126.000	128.000	126.000	128.000	126.000	59.515	59.515		59.152
20	03		Hrana	405.120	505.120	405.120	505.120	505.120	505.120	497.195	7.925	515.164
20	03	01	Hrana pentru oameni	405.120	505.120	405.120	505.120	505.120	505.120	497.195	7.925	515.164
20	04		Medicamente si materiale sanitare	3.002.000	2.772.000	3.002.000	2.772.000	2.772.000	2.772.000	2.399.380	372.620	2.809.788
20	04	01	Medicamente	1.802.000	1.452.000	1.802.000	1.452.000	1.452.000	1.452.000	1.244.943	207.057	1.693.820
20	04	02	Materiale sanitare	480.000	580.000	480.000	580.000	580.000	580.000	533.328	26.672	518.561
20	04	03	Reactivi	450.000	550.000	450.000	550.000	550.000	550.000	463.188	86.812	453.020
20	04	04	Dezinfectanti	270.000	190.000	270.000	190.000	190.000	190.000	137.921	52.079	144.387
20	05		Pravari de natura obiectelor de inventar	360.000	260.000	360.000	260.000	260.000	118.231	118.231		106.684
20	05	01	Uniforme si echipament	30.000	30.000	30.000	30.000	30.000	30.000			18.334
20	05	03	L.ajiste si accesorii de pat	33.000	30.000	33.000	30.000	30.000	118.231	118.231		63.670
20	05	30	Alte obiecte de inventar	300.000	200.000	300.000	200.000	200.000	15.184	15.184		15.184
20	06		Deplasari, detasari, transferari	12.000	27.000	12.000	27.000	27.000	15.184	15.184		15.184
20	06	01	Deplasari interne, detasari, transferari	12.000	27.000	12.000	27.000	27.000	15.184	15.184		15.184
20	09		Materiale de laborator	30.000	30.000	30.000	30.000	30.000	18.241	14.776	3.465	17.980
20	11		Carti, publicatii si materiale documentare	5.000	5.000	5.000	5.000	5.000	2.770	2.770		2.770
20	13		Pregatire profesionala	25.000	25.000	25.000	25.000	25.000	10.509	10.509		10.509
20	14		Protectia muncii	25.000	25.000	25.000	25.000	25.000	23.429	23.429		21.829
20	30		Alte cheltuieli	79.000	104.000	79.000	104.000	104.000	52.194	51.414	780	49.855
20	30	01	Reclama si publicitate	15.000	40.000	15.000	40.000	40.000	9.481	8.701	780	9.331
20	30	03	Prime de asigurare non-viața	9.000	9.000	9.000	9.000	9.000	4.097	4.097		4.097
20	30	04	Chirii	5.000	5.000	5.000	5.000	5.000	2.557	2.557		558
20	30	30	Alte cheltuieli cu bunuri si servicii	50.000	50.000	50.000	50.000	50.000	36.059	36.059		35.869
59			TITLUL XI AL TE CHELTUIELI	446.000	446.000	446.000	446.000	446.000	291.866	291.866		304.190

Capi- ol Sub- cap- tot	Pa- ra- gra- fii	Gru- pa / bu- get	Ar- ti- cole	Alf- ne- ti	Denumire indicator	Credite de angajament		Credite bugetare		Angajamente bugetare	Angajamente legale	Plati efectuate	Angajamente legale de plati	Cheltuieli efective
						1 Initiala	2 definitiva	3 Initiala	4 definitiva					
<b>A</b>						<b>1</b>	<b>2</b>	<b>3</b>	<b>4</b>	<b>5</b>	<b>6</b>	<b>7</b>	<b>8-6-7</b>	<b>9</b>
	59	01			Burse			130.000	180.000	180.000	37.798	37.798		27.405
	59	40			Suport aferente persoanelor cu handicap neincadrate			230.000	266.000	266.000	254.068	254.068		276.785
					CURTURA, RECREERE SI RELIGIE			12.000	275.000	275.000	181.557	181.557		196.879
					CITIZI TUIEII CURENTE			152.000	275.000	275.000	181.557	181.557		196.879
	01				TITLUL I CHELTUIELI DE PERSONAL			90.000	171.000	171.000	111.485	111.485		119.973
	10	01			Cheltuieli salariale in bani			81.500	163.500	163.500	108.176	108.176		117.332
	10	01	01		Salarii de baza			82.500	141.500	141.500	108.176	108.176		117.332
	10	01	30		Alte drepturi salariale in bani			2.000	22.000	22.000				
	10	03			Contributii			5.500	7.500	7.500	3.309	3.309		2.641
	10	03	01		Contributii de asigurari sociale de stat			1.000	1.000	1.000	682	682		
	10	03	02		Contributii de asigurari de somaj			500	500	500	22	22		
	10	03	03		Contributii de asigurari sociale de sanatate			500	500	500	224	224		
	10	03	04		Contributii de asigurari pentru accidente de munca si boli profesionale			100	100	100	6	6		
	10	03	06		Contributii pentru concedii si indemnizatii			400	400	400	37	37		
	10	03	07		Contributia asiguratorie pentru munca			3.000	5.000	5.000	2.338	2.338		2.641
	20				TITLUL II BUNURI SI SERVICII			35.000	104.000	104.000	70.072	70.072		76.906
	20	01			Bunuri si servicii			26.500	96.000	96.000	69.963	69.963		70.181
	20	01	01		Furnituri de birou			1.000	4.000	4.000	248	248		248
	20	01	01		Materiale pentru curatenie			500	3.000	3.000	2476	2476		2.396
	20	01	03		Incalziri, iluminat si forta motrica			13.000	36.000	36.000	22.055	22.055		22.055
	20	01	04		Apa, canal si salubritate			6.500	9.500	9.500	4.772	4.772		4.772





Conducatorul institutiei,

Conducatorul compartimentului  
financiar-contabil

CONTUL DE EXECUTIE AL BUGETULUI LOCAL - VENITURI  
 SECTIUNEA DE DEZVOLTARE  
 31.12.2018

Pag. 1 -lel-

Capi- tot	Sub- capi- tot	Pa- tra- gra- fiu	Gr- pa / titlu col	Ar- tr- col	Al- ho- at	Denumire indicator	Prevederi bugetare initiale	Prevederi bugetare definitive	Drepturi constatate			Incasari realizate	Singeri pe alte cai decat incasari	Drepturi constatate de incasat
									Total, din care:	din anii precedenti	din anul curent			
A						B	1	2	3=4+5	4	5	6	7	8=3-6-7
000	1	02				TOTAL VENITURI-BUGET LOCAL	5.606.000	10.589.300	8.684.816	1.257.250	7.427.566	7.102.119		1.582.697
000	2					I. VENITURI CURENTE	2.392.700	3.012.800	3.344.596		3.344.596	2.910.000		434.596
2900						C. VENITURI NEFISCALE	2.392.700	3.012.800	3.344.596		3.344.596	2.910.000		434.596
3300						C2. VANZARI DE BUNURI SI SERVICII DIVERSE VENITURI	2.392.700	3.012.800	3.344.596		3.344.596	2.910.000		434.596
3602						Vansamnie din amortizarea mijloacelor fixe			434.596		434.596			434.596
3702						TRANSFERURI VOLUNTARE, ALTELE DECAT SUBVENTIILE	2.392.700	3.012.800	2.910.000		2.910.000	2.910.000		2.910.000
	04					Vansamnie din secheta de functionare	2.392.700	3.012.800	2.910.000		2.910.000	2.910.000		2.910.000
3900						II. VENITURI DIN CAPITAL	285.300	840.300	1.842.334		585.084	694.233		1.148.101
3902						VENITURI DIN VALORIFICAREA UNOR BUNURI	285.300	840.300	1.842.334		585.084	694.233		1.148.101
	01					Venituri din valorificarea unor bunuri ale institutiilor publice			1.069		669			401
	03					Venituri din vanzarea locuintelor construite din fondurile statului		62.000	986.548		58.446	123.449		863.099
	07					Venituri din vanzarea unor bunuri aparținând domeniului privat al statului sau al unitatilor administrativ- teritoriale				400	669	668		401
	10					Depozite speciale pentru constructii de locuinte	23.000	537.000	557.474	8.009	549.465	497.395		60.079
4100		02				IV. SUBVENȚII	2.928.000	4.431.600	1.275.524		1.275.524	1.275.524		1.275.524
4200						SUBVENȚII DE LA ALTE NIVELE ALE ADMINISTRAȚIEI PUBLICE	2.928.000	4.431.600	1.275.524		1.275.524	1.275.524		1.275.524
4202						SUBVENȚII DE LA BUGETUL DE STAT	2.928.000	4.431.600	1.275.524		1.275.524	1.275.524		1.275.524





Capi-tol	Sub-tol	Pa-rta-rea de gra-tificat	Ar-ticol	Al-tor	Denumire indicator	Prevederi bugetare initiale	Prevederi bugetare definitive	Drepturi constatate			Incasari realizate	Singeri pe alte cai decat incasari	Drepturi constatate de incasat
								Total, din care:	din anii precedenti	din anul curent			
A					B	1	2	3=4+5	4	5	6	7	8=3-6-7
4802	01	02			in anii anteriori		87.000	87.385		87.385	87.385		
	02				Fondul Social European(FSE)		2.217.600	2.134.977		2.134.977	2.134.977		
		01			Sume primite in contul platilor efectuate in anul curent		17.400						
		02			Sume primite in contul platilor efectuate in anii anteriori		62.000	62.506		62.506	62.506		
		03			Prefinantare		2.138.200	2.072.471		2.072.471	2.072.471		

**CONTUL DE EXECUTIE AL BUGETULUI LOCAL - CHELTUIELI**  
**SECȚIUNEA DE TRAVOU PĂRȚ**  
**31.12.2015**

Capi- lu	Sub- capi- tol	Pa- ra- graf	Gr- pa / Titlu	Al- ti- col	Ali- ne- af	Denumire indicator	Credite de angajament		Credite bugetare		Angajamente bugetare	Angajamente legale	Plati efectuate	Angajamente legale de plati	Cheltuii efective
							1	2	3	4					
<b>A</b>							<b>B</b>								
5102						TOTAL CHELTUIELI									
			01			CHELTUIELI CURENTE	6.178.000	11.161.300	10.981.719	7.214.866	7.210.122	4.744	3.124.512		
			51			TITLUL VI TRANSFERURI ÎNTR-UNITĂȚI ALE ADMINISTRAȚIEI PUBLICE	118.000	2.370.200	2.370.200	1.759.700	1.756.570	3.130	1.449.487		
			58			TITLUL X PROIECTE CU FINANȚARE DIN FONDURI EXTERNE NERAMBURSABILE									
			70			CADRUL UI FINANCIAR 2014-2020		2.252.200	2.252.200	1.759.700	1.756.570	3.130	1.449.487		
			71			CHELTUIELI DE CAPITAL	6.060.000	8.791.100	8.791.100	5.634.747	5.633.133	1.614	1.675.025		
			84			TITLUL XIII ACTIVE NEFINANCIARE PLATI EFECTUATE ÎN ANII PRECEDENȚI ȘI RECUPERATE ÎN ANUL CURENT	6.060.000	8.791.100	8.791.100	5.634.747	5.633.133	1.614	1.675.025		
			85			TITLUL XIX PLATI EFECTUATE ÎN ANII PRECEDENȚI ȘI RECUPERATE ÎN ANUL CURENT			-179.581	-179.581	-179.581				
5100	02					Partea I-a SERVICII PUBLICE GENERALE	365.000	1.055.700	1.055.700	464.615	464.001	614	409.845		
5102						AUTORITĂȚI PUBLICE ȘI ACTIUNI EXTERNE	365.000	1.055.700	1.055.700	464.615	464.001	614	409.845		
			01			CHELTUIELI CURENTE		718.700	718.700	266.653	266.653	252.244			
			58			TITLUL X PROIECTE CU FINANȚARE DIN FONDURI EXTERNE NERAMBURSABILE									
			58	02		CADRUL UI FINANCIAR 2014-2020		718.700	718.700	266.653	266.653	614	252.244		
			58	02		Programe din Fondul Social European (FSE)		718.700	718.700	266.653	266.653	614	252.244		
			70			Finanțarea externă nerambursabilă	365.000	718.700	718.700	266.653	266.653	614	252.244		
			71			CHELTUIELI DE CAPITAL	365.000	337.000	337.000	197.962	197.348	614	157.601		
			71	01		TITLUL XIII ACTIVE NEFINANCIARE	365.000	337.000	337.000	197.962	197.348	614	157.601		
			71	01	01	Active fixe	365.000	337.000	337.000	197.962	197.348	614	157.601		
			71	01	01	Construcții	130.000	30.000	30.000				4.501		

Capi- ol	Sub- capi- tol	Tra- ra- gra- f	Gru- pa / Titlu col	Ar- ti- col	Alf- ne- re	Denumire indicator	Credite de angajament		Credite bugetare		Angajamente bugetare	Angajamente legale	Paii efectante	Angajamente legale de paii	Cheltuii efective	
							1 initiale	2 definitive	3 initiale	4 definitive						
A						B										
								1	2	3	4	5	6	7	8-6-7	9
						71 01 02	Masini, echipamente si mijloace de transport				23.500	23.500	11.135	11.135		87.461
						71 01 03	Mobilier, aparatura birouca si ale active corporale			20.000	50.000	50.000	48.467	48.467		26.303
						71 01 30	Alte active fixe (inclusiv reparatii capitale)			215.000	233.500	233.500	138.360	137.746	614	39.336
6000	02						Partea II-a APARARE, ORDINE PUBLICA SI SIGURANTA NATIONALA									14.987
							SIGURANTA NATIONALA									14.987
							ORDINE PUBLICA SI SIGURANTA NATIONALA									14.987
6102							CHELTUIELI DE CAPITAL									14.987
						70	TITLUL XIII ACTIVE NEFINANCIARE									14.987
						71	Active fixe									14.987
						71 01	Masini, echipamente si mijloace de transport									9.809
						71 01 02										9.809
						71 01 03	Mobilier, aparatura birouca si ale active corporale									2.693
						71 01 30	Alte active fixe									2.693
							(inclusiv reparatii capitale)									2.485
6500	02						Partea II-a CHELTUIELI SOCIAL-CULTURALE			2.371.000	4.629.600	4.450.019	2.974.220	2.971.090	3.130	1.802.908
							INVATAMANT			1.124.000	2.312.700	2.308.088	1.562.177	1.562.177		969.199
6502							CHELTUIELI CURENTE				740.200	740.200	709.017	709.017		602.400
						01	TITLUL X PROIECTE CU FINANTARE DIN FONDURI EXTERNE NERAMBURSABILE									602.400
						58	CADRULUI FINANCIAR 2014-2020				740.200	740.200	709.017	709.017		602.400
						58 02	Programe din Fondul Social European (FSE)				740.200	740.200	709.017	709.017		602.400
						58 02 02	Finantarea externa nerambursabila				740.200	740.200	709.017	709.017		602.400

Capi- tul capi- tol	Sub- ra- gra- fi	Pa- pa / Tifin	Ar- ti- col	Alf- ne- at	Denumire indicator	Credite de angajament		Credite bugetare		Angajamente bugetare	Angajamente legale	Plati efectuate	Angajamente legale de plati	Cheltuieli efective	
						1 initiale	2 definitive	3 initiale	4 definitive						
<b>A</b>						<b>B</b>	<b>1</b>	<b>2</b>	<b>3</b>	<b>4</b>	<b>5</b>	<b>6</b>	<b>7</b>	<b>8-6-7</b>	<b>9</b>
70					CHELTUIELI DE CAPITAL			1.124.000	1.572.500	1.572.500	857.772	857.772	857.772	366.799	
71					TITLUL XIII ACTIVE NEFINANCIARE			1.124.000	1.572.500	1.572.500	857.772	857.772	857.772	366.799	
71	01				Active fixe			1.124.000	1.572.500	1.572.500	857.772	857.772	857.772	366.799	
71	01	01			Constructii			351.000	606.800	606.800	334.659	334.659	204.663		
71	01	02			Masini, echipamente si mijloace de transport									99.709	
71	01	03			Mobilier: aparatura birouca si alie active corporale				1.040	1.040	795	795	30.985		
71	01	30			Alie active fixe (inclusiv reparatii capitale)			770.000	964.660	964.660	522.318	522.318	31.442		
84					PLATI EFECTUATE IN ANII PRECEDENTI SI RECUPERATE IN ANUL CURENT					-4.612	-4.612	-4.612			
85					TITLUL XIX PLATI EFECTUATE IN ANII PRECEDENTI SI RECUPERATE IN ANUL CURENT					-4.612	-4.612	-4.612			
85	01				Plati efectuate in anii precedenti si recuperate in anul curent					-4.612	-4.612	-4.612			
85	01	02			Plati efectuate in anii precedenti si recuperate in anul curent (SD)					-4.612	-4.612	-4.612			
6602					reparate in anul curent (SD)					-4.612	-4.612	-4.612			
01					SANATATE			268.000	268.000	93.031	-75.112	-75.112			
01					CHELTUIELI CURENTE			118.000	118.000	118.000					
51					TITLUL VI TRANSFERURI INTRE UNITATI ALE ADMINISTRATIEI PUBLICE			118.000	118.000	118.000					
51	02				Transferuri de capital			118.000	118.000	118.000					
51	02	12			Transferuri pentru finantarea investitiilor la spitale			118.000	118.000	118.000					






Capi- tol	Sub- capi- tol	Pa- ra- graf	Gra- da / Titlu col.	Arti- sti- col.	Alti- me- nt	Credite de angajament		Credite bugetare		Angajamente bug. cure	Angajamente legale	Plati efectuate	Angajamente legale de platit	Chestiuni efective
						1	2	3	4					
<b>A</b>														
7402			70			(inclusiv reparatii capitale)		1.177.000	595.000	912.000	809.558	809.558		343.288
			71	01		PROTECTIA MEDIULUI		630.000	880.000	880.000	799.521	799.521		88.094
			71	01		CHELTUIELI DE CAPITAL		630.000	880.000	880.000	799.521	799.521		88.094
			71	01		TITLUL XIII ACTIVE NEFINANCIARE		630.000	880.000	880.000	799.521	799.521		88.094
			71	01		Active fixe		630.000	880.000	880.000	799.521	799.521		88.094
			71	01	01	Constructii		330.000	280.000	280.000	201.070	201.070		11.120
			71	01	02	Masini, echipamente si mijloace de transport		300.000	600.000	600.000	598.451	598.451		75.095
			71	01	03	Mobilier, aparatura birou si alte active corporale								1.043
			71	01	30	Alte active fixe								836
						(inclusiv reparatii capitale)								
8000	02					Parca V-a ACTIUNI ECONOMICE		913.000	2.997.000	2.997.000	1.779.726	1.778.726	1.000	216.975
8402						TRANSPORTURI		913.000	2.997.000	2.997.000	1.779.726	1.778.726	1.000	216.975
			70			CHELTUIELI DE CAPITAL		913.000	2.997.000	2.997.000	1.779.726	1.778.726	1.000	216.975
			71			TITLUL XIII ACTIVE NEFINANCIARE		913.000	2.997.000	2.997.000	1.779.726	1.778.726	1.000	216.975
			71	01		Active fixe		913.000	2.997.000	2.997.000	1.779.726	1.778.726	1.000	216.975
			71	01	01	Constructii		475.000	2.836.000	2.836.000	1.738.390	1.737.390	1.000	214.908
			71	01	03	Mobilier, aparatura birou si alte active corporale								
			71	01	30	Alte active fixe								
9902	97					(inclusiv reparatii capitale)		372.000	161.000	161.000	41.336	41.336		2.067
						excedent/deficit sect dezv		-572.000	-572.000			-108.003		

Conducatorul institutiei

Conducatorul compartimentului

financiar-contabil





**CONTUL DE EXECUȚIE AL INSTITUTIILOR PUBLICE FINANȚATE  
DIN VENITURI PROPRII ȘI SUBVENȚII DIN BUGETUL LOCAL - VENITURI  
SECȚIUNEA DE DEZVOLTARE  
31 12 2018**

Pag. 1 -le-

Capitole de cont	Sub- capitole de cont	Partea grafică de cont	Arhive de cont	Denumire indicator	1	2	Drepturi constatate			6	7	8=3-6-7
							Total, din care:	din anii precedenți	din anul current			
A					1	2	3=4+5	4	5	6	7	8=3-6-7
0001	10			TOTAL VENITURI-VENITURI PROPRII, SUBVENȚII	998.000	1.007.000	488.426	720	487.706	488.426		
0002				I. VENITURI CURENTE	880.000	880.000	50.682		50.682	50.682		
2900				C. VENITURI NEFISCALÉ	880.000	880.000	50.682		50.682	50.682		
3300				C2. VANZARI DE BUNURI ȘI SERVICII	880.000	880.000	50.682		50.682	50.682		
3710				TRANSFERURI VOLUNTARE, ALTELE DECAT SUBVENȚIILE	880.000	880.000	50.682		50.682	50.682		
	04			Varsaminte din secțiunea de funcționare	880.000	880.000	50.682		50.682	50.682		
3900	10			II. VENITURI DIN CAPITAL				720	-720			
3910				VENITURI DIN VALORIFICAREA UNOR BUNURI				720	-720			
	50			Alte venituri din valoarea unor bunuri				720	-720			
4100	10			IV. SUBVENȚII	118.000	127.000	134.038		134.038	134.038		
4210				SUBVENȚII DE LA BUGETUL DE STAT			134.038		134.038	134.038		
	70			Subvenții de la bugetul de stat către instituțiile publice finanțate parțial sau integral din venituri proprii necesare sustenirii derulării proiectelor finanțate din fonduri externe nerambursabile (FREN) postdatate, aferente perioadei de programare 2014-2020			134.038		134.038	134.038		
4310				SUBVENȚII DE LA ALTE ADMINISTRAȚII	118.000	127.000						
	14			Subvenții din bugetele locale pentru finanțarea cheltuielilor de capital din domeniul sănătății	118.000	118.000						
	16			Sume din bugetul de stat către bugetele locale pentru finanțarea investițiilor în sănătate		9.000						




DETALIEREA CHELTUIELOR  
 INSTITUTIIL PUBLICE FINANȚATE DIN VENITURI PROPRII  
 SI SUBVENȚII DIN BUCSETUL LOCAL  
 SECȚIUNEA DE DEZVOLTARE  
 31.12.2018

Capit- ol capi- ol	Sub- ra- graf	Pa- ra / Titlu	Ar- ti- col	Ali- ne- at	Denumire indicator	Credite de angajament		Credite bugetare		Angajamente bugetare	Angajamente legale	Plati efectuate	Angajamente legale de Plati	Cheltuii efective
						1 initiale	2 definitive	3 initiale	4 definitive					
<b>A</b>														
5010					TOTAL CHELTUIELI DIN VENITURI PROPRII SI SUBVENȚII	1	2	3	4	5	6	7	8-6-7	9
70					CHELTUIELI DE CAPITAL			1.694.000	1.703.000	1.703.000	348.625	348.625		638.111
71					TITLUL XIII ACTIVE NEFINANCIARE			1.694.000	1.703.000	1.703.000	348.625	348.625		638.111
70					ALTE SERVICII PUBLICE GENERALE			1.694.000	1.703.000	1.703.000	348.625	348.625		638.111
71					CHELTUIELI DE CAPITAL									1.933
71					TITLUL XIII ACTIVE NEFINANCIARE									1.933
71					Active fixe									1.933
71					Mobilier, aparatura birouca si alte active corporale									1.933
71					Alte active fixe									1.933
71					(inclusiv reparatii capitale)									1.933
6610					SANATAȚE			998.000	1.007.000	1.007.000	60.440	60.440		630.486
70					CHELTUIELI DE CAPITAL			998.000	1.007.000	1.007.000	60.440	60.440		630.486
71					TITLUL XIII ACTIVE NEFINANCIARE			998.000	1.007.000	1.007.000	60.440	60.440		630.486
71					Active fixe			998.000	1.007.000	1.007.000	60.440	60.440		630.486
71					Masini, echipamente si mijloace de transport			698.000	707.000	707.000	60.440	60.440		614.261
71					Mobilier, aparatura birouca si alte active corporale									6.625
71					Alte active fixe									9.600
71					(inclusiv reparatii capitale)									9.600
71					Reparatii capitale aferente activelor fixe			300.000	300.000	300.000				205
6710					CULTURA, RECREERE SI RELIGIE									205
70					CHELTUIELI DE CAPITAL									205

Cpt-Sub- Pa- Gr- Ar- Ali-	bi capi- Ra- pa / ti- ne- tol graf Titlu col at	Denumire indicator	Credite de angajament		Credite bugetare		Angajamente bugetare	Angajamente legale	Plati efectuate	Angajamente legale de plati	Cheltuieli efective
			1	2	3	4					
<b>A</b>			<b>B</b>								
71		TITLUL XIII ACTIVE NEFINANCIARE									205
71	01	Active fixe			696.000	696.000	696.000	288.185	288.185		5.487
71	01	Mobilier, aparatura birouca si alte active corporale			696.000	696.000	696.000	288.185	288.185		5.487
71	01	LOCUINTE, SERVICII SI DEZVOLTARE PUBLICA CHELTUIELI DE CAPITAL			696.000	696.000	696.000	288.185	288.185		5.487
71	01	TITLUL XIII ACTIVE NEFINANCIARE			696.000	696.000	696.000	288.185	288.185		5.487
71	01	Active fixe			696.000	696.000	696.000	288.185	288.185		5.487
71	01	Constructii			653.000	653.000	653.000	288.185	288.185		250
71	01	Masini, echipamente si mijloace de transport			43.000	43.000	43.000				296
71	01	Mobilier, aparatura birouca si alte active corporale			-696.000	-696.000	-696.000				4.941
9910	97	excedent/deficit sect dezv							139.801		

Conducatorul institutiei,



Conducatorul compartimentului financiar-contabil

